



การออกแบบ วิจัยเว็บไซต์ซื้อขายทางอินเทอร์เน็ต
Design and Research for shopping website

นาย วันชนะ อำนวยชัยชนะ

โครงการสหกิจศึกษานี้เป็นส่วนหนึ่งของการศึกษาตามหลักสูตร

ปริญญาวิทยาศาสตรบัณฑิต สาขาวิชาเทคโนโลยีมัลติมีเดีย

คณะเทคโนโลยีสารสนเทศ

สถาบันเทคโนโลยี ไทย-ญี่ปุ่น

พ.ศ. 2559

การออกแบบ วิจัยเว็บไซต์ซื้อขายทางอินเทอร์เน็ต
Design and Research for shopping website

นาย วันชนะ อำนวยชัยชนะ

โครงการสหกิจศึกษานี้เป็นส่วนหนึ่งของการศึกษาตามหลักสูตร
วิทยาศาสตรบัณฑิต สาขาวิชาเทคโนโลยีมีเดีย
คณะเทคโนโลยีสารสนเทศ
สถาบันเทคโนโลยีไทย - ญี่ปุ่น
ปีการศึกษา 2559

คณะกรรมการสอบ

..... ประธานกรรมการสอบ

(อ.ธัญพร กณิกนันต์)

..... กรรมการสอบ

(ดร.เอกรัฐ รัฐกาญจน์)

..... อาจารย์ที่ปรึกษา

(ดร.กิตติมา เมฆาบัญชากิจ)

..... ประธานสหกิจศึกษาสาขาวิชา

(อ.ชาญ จารวงศ์รังสี)

ลิขสิทธิ์ของสถาบันเทคโนโลยีไทย - ญี่ปุ่น

ชื่อโครงการ	การออกแบบ วิจัยเว็บไซต์ที่ซื้อขายทางอินเทอร์เน็ต Design and Research for shopping website
ผู้เขียน	นาย วันชนะ อำนวยชัยชนะ
คณะวิชา	เทคโนโลยีสารสนเทศ สาขาวิชา เทคโนโลยีมัลติมีเดีย
อาจารย์ที่ปรึกษา	อ.เอกรัฐ รัชกาลาญจน์
พนักงานที่ปรึกษา	นายปกรณ์ ศรีจันทราพันธุ์
ชื่อบริษัท	บริษัท สแตก เทคโนโลยี จำกัด
ประเภทธุรกิจ/สินค้า	บริษัททำเว็บไซต์ขาย ebook และบริการห้องสมุด พัฒนาซอฟต์แวร์ แอปพลิเคชัน

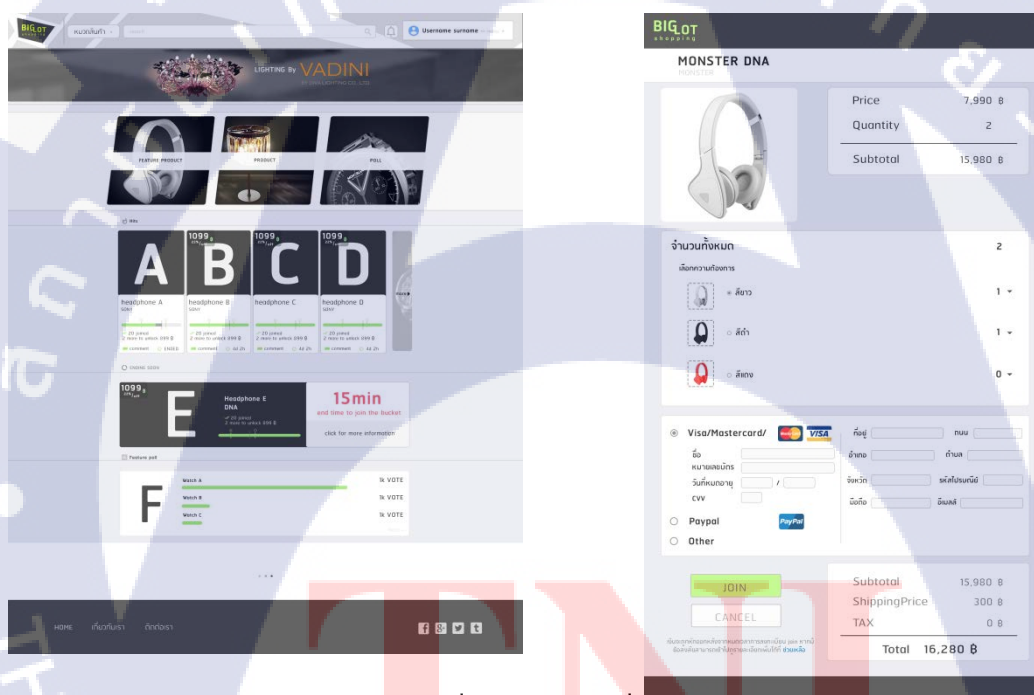
บทสรุป

งานที่ปฏิบัติ (ประกอบไปด้วย รูปแบบ วิธีการดำเนินงาน ข้อมูล และการวิเคราะห์)

ได้ปฏิบัติงานใน ตำแหน่ง ออกแบบเว็บและกราฟฟิคดีไซน์ โดยทำหน้าที่ออกแบบหน้าตาของเว็บไซต์ทั้งหมด กลไกอนิเมชันต่างๆและส่วนอื่นๆ งานรองจะเป็นการตัดต่อรูป เช่น โบรชัวร์ แบนเนอร์ของเว็บไซต์ห้องสมุดจัดทำขึ้นโดยโปรแกรม Adobe Photoshop และ Adobe Illustrator ส่วนแบบฟอร์มเอกสารในที่ประชุม และสคริปต์การออกแบบ ทำจากโปรแกรม Microsoft Office

ผลที่ได้รับจากการดำเนินงานและประโยชน์ที่ได้รับ

จากการปฏิบัติงานทำให้ได้รับประสบการณ์ ได้เรียนรู้ถึงขั้นตอน การวางแผน ทำงานร่วมกับทีมงานในบริษัท และได้รู้จักการแก้ปัญหาตามสถานการณ์ที่เกิดขึ้นแล้วต้องใช้ความรู้ทั้งในห้องเรียนและที่บริษัทมาประยุกต์นำมาใช้



ภาพที่ ก ตัวอย่างงานที่ได้รับมอบหมาย

กิตติกรรมประกาศ

รายงานฉบับนี้เกิดขึ้นจากการรวบรวมผลงานที่ข้าพเจ้าทำขึ้นในช่วงปฏิบัติงานสหกิจศึกษา ณ บริษัท สแตค เทคโนโลยี จำกัด ในช่วงระหว่างวันที่ 30 พฤษภาคม พ.ศ. 2559 ถึงวันที่ 30 กันยายน พ.ศ. 2559 ซึ่งผลจากการปฏิบัติงานสหกิจครั้งนี้ทำให้ข้าพเจ้าได้รับประสบการณ์จริงในการทำงาน และเรียนรู้เทคนิคต่างๆที่ข้าพเจ้าสามารถนำมาใช้และพัฒนาตัวข้าพเจ้าได้อีก ซึ่งประสบการณ์และความรู้ที่ได้รับมานั้นมีความสำคัญต่อตัวข้าพเจ้าอย่างมาก ต้องขอขอบคุณบุคลากรหลายๆท่านในบริษัทมาโดยตลอด

ทั้งนี้ การที่โครงการวิชาสหกิจศึกษาฉบับนี้สำเร็จลงได้ด้วยดีเพราะได้รับความช่วยเหลือและสนับสนุนอย่างดีจากบริษัท ข้าพเจ้าจึงขอลงนามขอบคุณไว้ ณ โอกาสนี้

นาย วันชนะ อำนวยชัยชนะ
ผู้จัดทำ

TNI

THAI - NICHI INSTITUTE OF TECHNOLOGY

สารบัญ

บทสรุป	ก
กิตติกรรมประกาศ	ข
สารบัญ	ง
สารบัญรูป	ช
สารบัญตาราง	ซ

บทที่ 1 บทนำ.....1

1.1	ความเป็นมาและความสำคัญของปัญหา	1
1.2	วัตถุประสงค์การศึกษา	1
1.3	กรอบแนวคิดการศึกษา.....	2
1.4	สมมติฐานการศึกษา	2
1.5	ขอบเขตของการศึกษา	2
1.6	ข้อตกลงเบื้องต้น	2
1.7	ข้อจำกัดในการศึกษา.....	3
1.8	นิยามศัพท์เฉพาะ	3
1.9	ประโยชน์ที่คาดว่าจะได้รับ	5

สารบัญ(ต่อ)

บทที่ 2 ทฤษฎีและเทคโนโลยีที่ใช้ในการปฏิบัติงาน	3
2.1 ทฤษฎีที่ใช้ในการปฏิบัติงาน	6
2.1.1 ทฤษฎีการออกแบบเว็บไซต์.....	6
2.2 เทคโนโลยีที่ใช้ในการปฏิบัติ.....	12
2.2.1 Computer Laptop ที่ใช้ในการปฏิบัติงาน	12
2.2.2 โปรแกรมที่ใช้ในการปฏิบัติงาน	13
บทที่ 3 แผนงานการปฏิบัติงานและขั้นตอนการดำเนินงาน.....	112
3.1 แผนงานการปฏิบัติงาน.....	12
3.2 รายละเอียดที่นักศึกษาปฏิบัติการฝึกงาน	16
3.3 ขั้นตอนการดำเนินงานที่นักศึกษาปฏิบัติงาน	17
บทที่ 4 สรุปผลการดำเนินงาน การวิเคราะห์และสรุปผลต่าง ๆ.....	26
4.1 ขั้นตอนและการดำเนินงาน	26
4.2 ผลการวิเคราะห์ข้อมูล.....	26
4.3 วิเคราะห์และวิจารณ์ข้อมูลโดยเปรียบเทียบผลที่ได้รับ.....	27

สารบัญ(ต่อ)

บทที่ 5 บทสรุปและข้อเสนอแนะ	29
5.1 สรุปผลดำเนินงาน	29
5.2 แนวทางการแก้ปัญหา.....	29
5.3 ข้อเสนอแนะจากการดำเนินการ	30
เอกสารอ้างอิง	32
ภาคผนวก.....	33
ภาคผนวก ก. รายงานประจำสัปดาห์.....	33
ภาคผนวก ข. ผลงานทั้งหมดจากที่ปฏิบัติงาน.....	52
ประวัติผู้จัดทำโครงการ.....	63

TNI

THAI - NICHI INSTITUTE OF TECHNOLOGY

สารบัญรูป

รูป

หน้า


ภาพที่ 1.1 โลโก้บริษัท	14
ภาพที่ 2.1 Computer Laptop ที่ใช้งาน	12
ภาพที่ 2.2 Adobe Photoshop	13
ภาพที่ 2.3 Adobe Illustrator	13
ภาพที่ 2.4 Microsoft Office.....	14
ภาพที่ 3.1 ตัวอย่างข้อมูลที่วิเคราะห์ในที่ประชุม.....	14
ภาพที่ 3.2 ตัวอย่าง Notification Part.....	14
ภาพที่ 3.3 ตัวอย่างรูปที่แสดงถึงจุดวางของปุ่มและเมนู	14
ภาพที่ 3.4 ตัวอย่างแบบฟอร์มที่เสนอให้ทีมงาน	14
ภาพที่ 3.5 ตัวอย่างรูป Demo ที่เสนอในที่ประชุม	14
ภาพที่ 3.6 ตัวอย่างหลังจากแก้ไข	14
ภาพที่ 3.7 ตัวอย่างรูปที่ออกแบบใช้งานจริง	14
ภาพที่ 3.8 ตัวอย่างรูป Code Color ที่ใช้ในหน้านี้.....	14

สารบัญตาราง

ตารางรูป

หน้า

ตารางที่ 3.1 แผนงานการฝึกงาน15



บทที่ 1

บทนำ

1.1 ชื่อและที่ตั้งของสถานประกอบการ

บริษัท สแตก เทคโนโลยี จำกัด (STAQ Technologies. Co., Ltd.)



ภาพที่ 1.1 โลโก้ของบริษัท

1.2 ลักษณะธุรกิจของสถานประกอบการ หรือการให้บริการหลักขององค์กร

จัดทำ e-book และบริการทางด้านเทคโนโลยีสารสนเทศ พัฒนาซอฟต์แวร์ และแอปพลิเคชันรวมถึงให้บริการในการติดตั้งเซิร์ฟเวอร์ สำหรับ 2e-book แอปพลิเคชันจำลองห้องสมุดออนไลน์

1.3 รูปแบบการจัดองค์กรและการบริหารองค์กร

ในบริษัท สแตก เทคโนโลยี จำกัด มีพนักงาน 9 คน ซึ่งในบริษัทมีหลากหลายแผนก ดังนี้

- 1.chairman
- 2.project manager
- 3.web and graphic designer

1.3 รูปแบบการจัดองค์กรและการบริหารองค์กร(ต่อ)

4.web programmer

5.iOS & android app developer

6.salesman

1.4 ตำแหน่งและหน้าที่งานที่นักศึกษาได้รับมอบหมาย

ตำแหน่ง Web & Graphic designer ออกแบบหน้าตาเว็บไซต์ และงานด้านกราฟฟิคดีไซน์อื่นๆ

1.5 พนักงานที่ปรึกษา และ ตำแหน่งของพนักงานที่ปรึกษา

นายปรกรณ์ ศรีจันทราพันธุ์ ตำแหน่ง Project Manager

1.6 ระยะเวลาที่ปฏิบัติงาน

วันที่ 30 พฤษภาคม ถึง วันที่ 30 กันยายน พ.ศ. 2559 รวม

ระยะเวลาทั้งสิ้น 4 เดือน

1.7 ที่มาและความสำคัญของปัญหา

ปัจจุบันการซื้อขายของออนไลน์เป็นที่ได้รับความนิยมอย่างมากโดยพื้นฐานออกมาเพื่อให้ตอบสนองความต้องการลูกค้าที่ต้องการความง่ายในการหาสินค้า โดยไม่ต้องเสียเวลาในการเดินทางไปซื้อ มีความสะดวกสบายในการชำระเงิน โดยโครงการนี้เป็นการออกแบบเว็บใหม่ มีชื่อ BIGLOT shopping ซึ่งเว็บนี้จะเน้นด้านความสะดวกสบาย การซื้อขายในราคาที่ถูกลง และมีตัวแทนในการซื้อขายติดต่อลดราคาให้ โดยที่ลูกค้าทำเพียงชำระเงินและรอสินค้าขนส่งมาถึง ซึ่งเว็บนี้แตกต่างจากการซื้อขายทั่วไปเนื่องจากทางบริษัทจะเป็นคนติดต่อขอลดราคามาให้โดยจะคิดจากจำนวนผู้ซื้อ ยิ่งมีมากราคาก็จะยิ่งถูก ความสำคัญของโครงการที่จัดทำขึ้นนี้จะช่วยเป็นแนวทางให้กับบุคคลที่ต้องการศึกษาการออกแบบเว็บ ตั้งแต่ขั้นตอนต้นจนจบ

1.8 วัตถุประสงค์หรือจุดมุ่งหมายของโครงการ

1. เพื่อเป็นแนวทางสำหรับผู้สนใจการออกแบบเว็บและงานกราฟิกต่างๆ อาทิ เช่น Banner ,icon ,Logo
2. ใช้เพื่อเป็นตัวอย่างในการทำงานด้านการพัฒนาเว็บไซต์
3. เพื่อได้เรียนรู้ขั้นตอนของการทำงานตั้งแต่เริ่มออกแบบ จนถึงส่งต่อให้โปรแกรมเมอร์ในขั้นตอนต่อไป
4. เพื่อให้บุคคลทั่วไปรู้ถึงการทำงานระหว่างผู้ออกแบบและผู้เขียนเว็บว่าทำงานประสานกันอย่างไร
5. เพื่อเป็นแรงบันดาลใจสำหรับผู้สนใจ หรือผู้ที่ได้ศึกษาจากโครงการเล่มนี้

1.9 ผลที่คาดว่าจะได้รับจากการปฏิบัติงานหรือโครงการที่ได้รับมอบหมาย

1. ทำให้รู้ถึงหน้าที่ และขั้นตอนในการออกแบบเว็บ รวมถึงส่วนประกอบอื่นเช่น Logo,Banner,Icon เป็นต้น
2. ผู้อ่านเข้าใจจุดประสงค์ของขั้นตอนการออกแบบเว็บ
3. ผู้อ่านได้รับประสบการณ์ ไอเดีย การแก้ไขปัญหา สามารถนำไปพัฒนาปรับปรุงตนเองในอนาคตได้
4. ผู้อ่านเข้าใจถึงหน้าที่ของการเป็น Web Designer และ Graphic Designer
5. ทำให้รู้ถึงประโยชน์สำคัญของการออกแบบ

บทที่ 2

ทฤษฎีและเทคโนโลยีที่ใช้ในการปฏิบัติงาน

ในการปฏิบัติงานสหกิจศึกษาครั้งนี้ เป็นการนำความรู้ทางด้านทฤษฎีและเทคโนโลยี มาใช้ในการปฏิบัติงานทุกส่วนตลอดการปฏิบัติงานสหกิจศึกษา ซึ่งเป็นการนำความรู้ทั้งที่เคยเรียน มาประยุกต์ใช้และเป็นการศึกษาเรียนรู้สิ่งใหม่ ๆ ที่ได้จากการปฏิบัติงาน

2.1 ทฤษฎีที่ใช้ในการปฏิบัติงาน

2.1.1 ทฤษฎีการออกแบบเว็บไซต์

การออกแบบเว็บไซต์ที่ดีนั้นต้องมีการผสมผสานกันอย่างลงตัวที่ทำให้เว็บที่ออกแบบนั้นสามารถเข้าใจได้ง่าย ใช้งานได้ทุกคน ไม่ซับซ้อนจนเกินไป คิดถึงเป้าหมายที่ต้องการ ซึ่งมีผลต่อการเลือกใช้สิ การจัดวางองค์ประกอบของหน้าตาเว็บไซต์ที่สมดุลและมีความเป็นระเบียบ

2.1.1.1 การจัดเรียงข้อความหรือข้อมูล

แนวทางในการพิจารณาว่าข้อความใดสำคัญที่สุดนั้นมาจากตัวผู้ออกแบบเป็นหลักแต่เบื้องต้นนั้นคือการอ่านข้อมูลของสายตามนุษย์ซึ่งมาจากจุดที่หนึ่งจนไปถึงจุดที่สองเพราะฉะนั้นผู้ออกแบบจะต้องเป็นคนที่เรียงข้อความที่เด่นที่สุดเป็นหัวข้อเพื่อดึงสายตาของ

ผู้อ่านจากนั้นต้องออกแบบให้ผู้อ่านมองไปยังจุดต่อไปอย่างถูกต้องโดยไม่ถูกขัดขวางเส้นทางการอ่าน ซึ่งพฤติกรรมกรรมการอ่านของคนไทยปกติจะอ่านจากบนลงล่าง ซ้ายไปขวา ผู้ออกแบบควรคำนึงถึงเรื่องนี้ไว้ด้วย หากเว็บไซต์ทำไว้สำหรับคนไทยอ่าน โดยผู้ออกแบบจะต้องคิดถึงส่วนที่จะวางข้อความดังนี้

- (1) ส่วนใดจะเป็นส่วนที่ดูเป็นส่วนแรก ตามมาด้วยส่วนที่สองและสาม ตามลำดับ
- (2) เพราะอะไรจึงต้องการให้ผู้อ่าน อ่านส่วนนั้นก่อน
- (3) ผู้ออกแบบต้องการจะจัดลำดับองค์ประกอบของข้อความ

อย่างไร เช่น สี ขนาดของข้อความ ตำแหน่ง เป็นต้น

- (4) จะเน้นข้อความให้เป็นระเบียบได้อย่างไร

การจัดเรียงข้อความนั้นมีบทบาทสำคัญในการออกแบบเพื่อให้ผู้อ่านหรือผู้เข้าชมนั้นเข้าใจเนื้อหาได้ง่ายมากขึ้น โดยการกำหนดลำดับของเส้นทางการอ่าน พิจารณาได้ดังต่อไปนี้

- (1) สารสำคัญของเว็บไซต์เป็นอย่างไร
- (2) สารที่สำคัญที่ว่าจะต้องสามารถที่จะสื่อซึ่งที่ต้องการอย่างมีผลได้มากที่สุด
- (3) สารรองของเว็บไซต์เป็นอย่างไร
- (4) สารรองของเว็บไซต์ คือส่วนประกอบสำคัญที่จะสามารถขยายความหมาย
- (5) องค์ประกอบข้อความทั้งหมดสามารถที่จะดึงดูดความสนใจของผู้อ่านได้หรือไม่

2.1.1.2 ความตรงกันข้าม

หลักความตรงข้ามนั้นนำมาใช้เพื่อเพิ่มความน่าสนใจของข้อมูลมากขึ้น เช่น ความหนาหรือบาง สีเข้มหรือสีอ่อน ความสูงหรือเตี้ยของรูปภาพ เป็นต้น ซึ่งหลักความตรงข้ามนั้นสามารถทำให้ข้อมูลอยู่ร่วมกันได้อย่างลงตัว หรือเพิ่มความน่าสนใจได้อย่างมากหากออกแบบให้ดีและเหมาะสม และหลักความตรงกันข้ามยังสามารถมาประยุกต์ใช้กับหลักเน้นย้ำ (The principle of Emphasis) ได้อีกด้วยเพื่อใช้สำหรับการจัดองค์ประกอบหน้าเว็บทำให้หน้าตาของเว็บไม่ดูเหมือนกันมากเกินไป

ทำได้โดยการจัดวางองค์ประกอบเล็ก ๆ พร้อมกับองค์ประกอบใหญ่ การจัดวางของตัวอักษรหน้า
บางในทุกๆหน้า เป็นต้น

2.1.1.3 ความสมดุล

การออกแบบที่สมดุลคือการที่น้ำหนักของทั้งสองข้างนั้นจัดวางได้อย่างเท่ากัน น้ำหนัก
ที่ว่าหมายถึงน้ำหนักของสายตาเมื่อมองไปในภาพที่ออกแบบแล้วมีการเว้นช่วงที่เหมาะสม หรือ
ข้อมูลมีการจัดเรียงอย่างสมดุลเช่น ขนาดตัวอักษร รูปภาพ เป็นต้น ทำได้โดยพิจารณาดังนี้

- (1) พยายามหลีกเลี่ยงการปล่อยพื้นที่ว่างไม่มากจนเกินไป
- (2) การจัดสมดุลต้องคำนึงถึงแบบสมมาตร (Symmetrical Balance) และแบบไม่
สมมาตร (Asymmetrical Balance)
- (3) สมดุลนั้นต้องจัดองค์ประกอบทั้ง ซ้าย กลาง ขวา
- (4) การใส่เงาหลังองค์ประกอบต่างๆจะทำให้งานมีความเป็นมิติมากขึ้น
- (5) การบิด หมุนภาพหรือข้อความ สามารถเพิ่มความน่าสนใจให้กับการออกแบบเพิ่ม
มากขึ้น

2.1.1.4 การวางแนว/การจัดเป็นเส้นตรง

การวางแนวข้อความ แนวบรรทัด ให้กระดาษอยู่ในระนาบเดียวกันนั้นจะทำให้หน้าเว็บ ดู
สะอาด เป็นระเบียบ ช่วยให้ข้อมูลนั้นสามารถดูได้ง่าย ไม่ขัดขวางการอ่านของผู้เข้าชม ซึ่งการวาง
แนวหรือการจัดเป็นเส้นตรงสามารถทำได้ดังนี้

- (1) การจัดวางองค์ประกอบนั้นต้องให้อยู่ระนาบที่ออกแบบไว้เสมอ รวมถึงการวาง
ภาพและข้อมูล

- (2) การวางตำแหน่งข้อความนั้น มีทั้งหมด 4 แบบ ได้แก่ Flush Left , Flush Right , Centered และ Justified
- (3) การใช้แบบพิเศษเช่น ข้อความล้อมรูปภาพ หรือข้อความที่มีลักษณะพิเศษ เป็นต้น สามารถช่วยเพิ่มให้น่าสนใจมากยิ่งขึ้น

2.1.1.5 การทำซ้ำ

เป็นการจัดองค์ประกอบหลาย ๆ ชิ้น โดยกำหนดตำแหน่งให้เว้นเป็นช่วง ๆ ซ้ำ ๆ อย่างมีการวางแผนล่วงหน้า จะให้เกิดจังหวะขึ้นและลึกลง ซึ่งสามารถทำได้หลายวิธีเช่น การเลือกองค์ประกอบอย่างสม่ำเสมอ การสร้างความต่อเนื่องให้องค์ประกอบ เป็นต้น แนวทางพิจารณาการทำซ้ำคือ

- (1) การจัดองค์ประกอบหลาย ๆ ชิ้นต้องกำหนดตำแหน่งให้เกิดเป็นช่องว่างเป็นช่วง ๆ เสมอ
- (2) การทำให้เกิดเอกภาพ (Unity) จะทำให้เนื้อหาน่าอ่านมากขึ้น ทำได้โดย เส้นรูปร่าง รูปภาพ สี พื้นผิว

2.1.1.6 การเลือกใช้สี

การเลือกสีนั้นจะทำให้เว็บที่ออกแบบนั้นมีความดึงดูด น่าสนใจมากขึ้น ซึ่งสีนั้นยังบ่งบอกของอารมณ์อีกด้วยทำให้ผู้เข้าชมนั้นรับรู้ถึงอารมณ์ของเว็บ เช่น เว็บการซื้อขายส่วนใหญ่จะใช้สีเขียว การขนส่งหรือร้านอาหารจะใช้สีเหลือง เป็นต้น แต่สีสามารถที่จะเลือกใช้ได้ตามต้องการ เพราะสีเป็นเพียงองค์ประกอบที่เสริมให้หน้าเว็บมากกว่า ไม่เหมือนกับโลโก้ที่จะต้องสีที่สื่อถึงสินค้านั้น ๆ ยกตัวอย่าง การใช้สีของธนาคารประเทศเรานั้นจะแยกกันอย่างชัดเจน มีผลทำให้คนที่ใช้บริการสามารถจำได้ว่าสีธนาคารนี้ คือธนาคารอะไร เป็นต้น

7.การเลือกใช้ภาพ

รูปภาพสามารถที่จะสื่อสารกับผู้เห็นได้อย่างรวดเร็วที่สุดมากกว่าข้อความเพราะฉะนั้นการเลือกใช้ภาพที่เหมาะสมรวมถึง Icon สามารถที่จะสื่อสารให้ผู้รู้ถึงความหมายได้โดยไม่ต้องมีข้อความบอกใด ๆ ซึ่งกฎพื้นฐานในการใช้ภาพนั้นมีดังนี้

- (1) อย่าวางหรืออัดภาพหลายภาพเข้าด้วยกันเพราะอาจจะขัดขวางการอ่านได้ ควรเว้นว่างรอบรูปประกอบ
- (2) ควรเพิ่มความหลากหลายการใช้ภาพ เช่น ขนาดของภาพที่แตกต่างกัน หรือการจัดวาง
- (3) ถ้าหากมีความลำบากในการใช้ข้อความในการสื่อความหมายก็ให้ใช้ภาพในการอธิบายแทน

2.2 เทคโนโลยีที่ใช้ในการปฏิบัติงาน

2.2.1 Computer Laptop ที่ใช้ในการปฏิบัติงาน



ภาพที่ 2.1 Computer Laptop ที่ใช้งาน

- MSI GX60
- OS : Windows 7 Ultimate 64 bits
- CPU : AMD A10-4600M
- VGA : AMD Radeon HD 7970M / 2GB GDDR5
- HDD : 750 GB 7200RPM
- RAM : DDRIII 8GB (4GB*2)

2.2.2 โปรแกรมที่ใช้ในการทำงาน



ภาพที่ 2.2 Adobe Photoshop

Adobe Photoshop CS6 ใช้สำหรับออกแบบงานภาพประกอบ หน้าเว็บไซต์ต่างๆ และงานตัดต่อภาพอื่นๆ



ภาพที่ 2.3 Adobe Illustrator

Adobe Illustrator CS6 ใช้สำหรับการทำงาน Vector เช่น Icon Logo ฯลฯ

2.2.2 โปรแกรมที่ใช้ในการทำงาน(ต่อ)



ภาพที่ 2.4 Microsoft Office

Microsoft Office ใช้สำหรับเรียบเรียงข้อมูล และบันทึก รายละเอียดงานต่าง ๆ และ
ทำเอกสารข้อมูลเพื่อเสนอที่ประชุม

TNI

บทที่ 3

แผนงานการปฏิบัติงานและขั้นตอนการดำเนินงาน

3.1 แผนงานการฝึกงาน

ตารางที่ 3.1 แผนงานการฝึกงาน

งานที่ปฏิบัติ	พฤษภาคม	มิถุนายน	กรกฎาคม	สิงหาคม	กันยายน
เรียนรู้งานบริษัท และทดสอบ					
โบชัวร์ โฆษณาสำหรับ Promotion					
ออกแบบเว็บ 2ebook.com					
iOS & Andriod Icon					
ออกแบบเว็บ biglot.com					

3.2 รายละเอียดที่นักศึกษาปฏิบัติในการฝึกงาน

3.2.1 รายละเอียดงานและ การปฏิบัติงานที่ได้รับมอบหมายในตำแหน่ง Web & Graphic designer

งานหลักที่ได้รับมอบหมายคือ Web design จะเริ่มจากได้รับแผนงานและรายละเอียด โดยจะได้คุยกับ Project Manager และจะเริ่มแจกแจงงานที่ต้องการ ตามถึงระยะเวลาที่ต้องการ จากนั้นก็เริ่มทำงานที่ได้รับมอบหมายแต่ระหว่างงานก็จะมีงานเสริมมาด้วย อย่างเช่น การตัดต่อรูปภาพให้แผนก Sale ,การช่วยแผนก iOS และ Andriod ทำแอปพลิเคชัน,การแก้ไขรูปภาพ โบชัวร์ Banner ข้อความต่างๆที่ผิด เป็นต้น

3.2.2 ขั้นตอนการปฏิบัติงานในการออกแบบเว็บไซต์

1. เรียกประชุมงานในแต่ละฝ่าย จะเริ่มคุยจากความต้องการของ Project manager แล้วเราจดนำมาวิเคราะห์อีกที
2. เริ่มวิจัยและออกแบบ (Research & Design) หาตัวอย่างเพื่อหาไอเดียมา ออกแบบแล้วนำเสนอให้ทีม
3. เสนอตัวอย่าง Demo ในที่ประชุมและรับคำแนะนำ เช่น เปลี่ยนสี ขนาดตัวอักษร เป็นต้น
4. ทำ Flowchart และ Database เบื้องต้น หลังจากนั้นส่งให้ Developer แก้ไขและเพิ่มเติมฟังก์ชันต่างๆ
5. หลังจากส่ง Flowchart และ Database ก็นำมาใส่ให้สอดคล้องกับที่ออกแบบเอาไว้เพิ่มเติมข้อมูลตามที่ระบุ
6. เสนองานในที่ประชุมเพื่อรับข้อปรับปรุง
7. แก้ไขขั้นตอนสุดท้าย

3.2.3 ขั้นตอนการปฏิบัติงานในการตัดต่อรูปภาพ

1. ได้รับงานโดยตรงจากแผนกต่างๆ (Developer , Sales)
2. วิเคราะห์โจทย์ที่ได้รับเขียนเป็นฟอร์ม
3. เสนอตัวอย่าง Demo
4. ทำการแก้ไข และทำตัวใช้งานจริง
5. เสนอและแก้ไขหากมีเพิ่มเติม

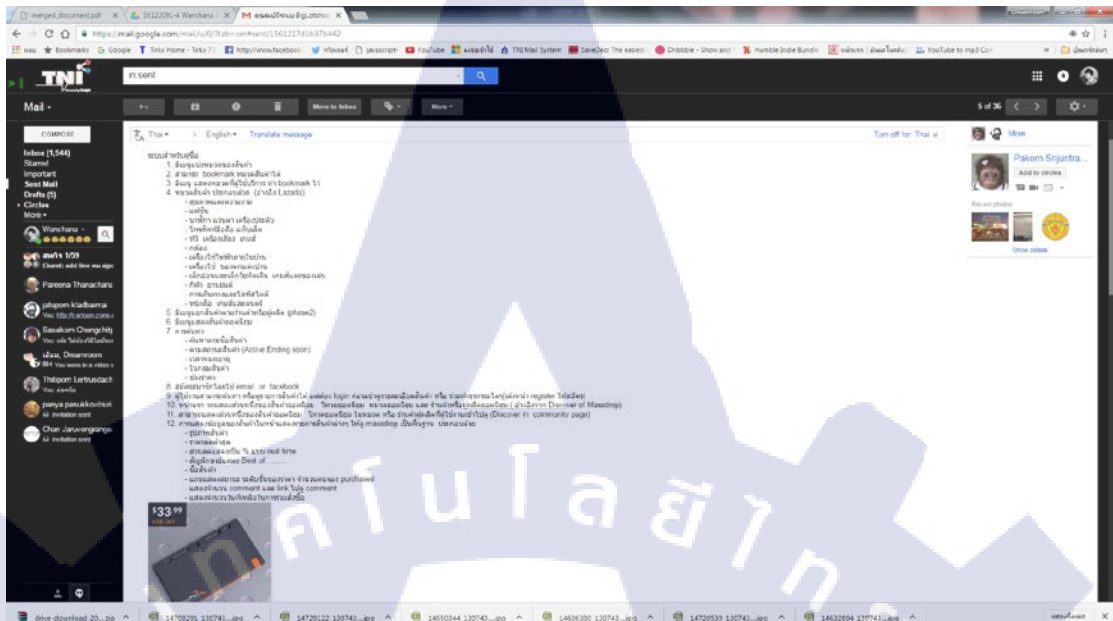
3.3 ขั้นตอนการดำเนินงานที่นักศึกษาปฏิบัติงาน

3.3.1 การดำเนินงานประเภทออกแบบ

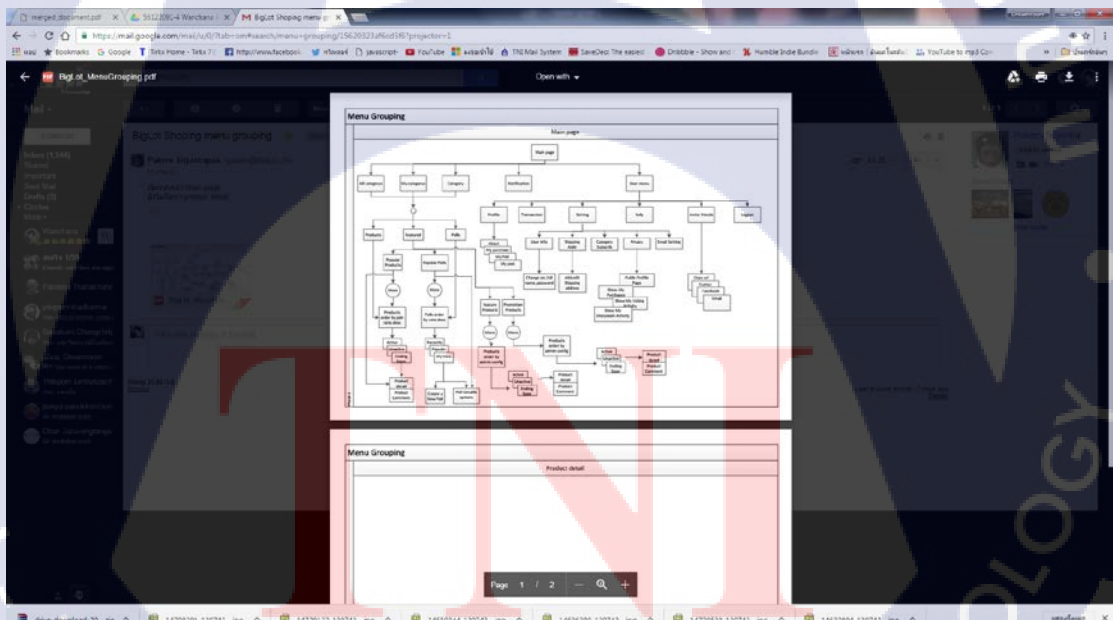
หลังจากได้รับงานแล้วจะเริ่มต้นจากการทำ Research เพื่อที่จะหาไอเดียมานำเสนอสำหรับทำตัวอย่างต่อไป รวบรวมรูปภาพทั้งหมดมาเก็บไว้ในโฟลเดอร์ หลังจากนั้นเสนอเรียบร้อยแล้วต่อไปคือออกแบบตัวสำหรับใช้งานจริงซึ่งมีการเพิ่มเติมจากตัวอย่าง จำพวกฟังก์ชัน ความต้องการที่ Developer อยากจะได้เพิ่ม หลังจากทีออกแบบเสร็จแล้วก็ทำเป็นฟอร์มนำเสนอที่ประชุมในครั้งต่อไป หลังจากประชุมเสร็จก็จะได้รับสิ่งที่แก้ไข(หากมี)แล้วก็จะดำเนินการส่งเป็นขั้นตอนสุดท้ายประกอบด้วย แบบฟอร์มข้อมูลของการออกแบบ ,ตัวอย่างรูปของการออกแบบ ,Code การออกแบบ เช่น รหัสสี เพื่อที่จะให้ Web developer สามารถที่จะใช้สีได้ตรงตามที่ออกแบบไว้

3.3.1.1 ประชุมรับการมอบหมายงาน

เริ่มต้นจากการประชุม Project Manager จะบอกทุกจุดประสงค์และเป้าหมายของโปรเจกมี ข้อคืออย่างไร ความต้องการของเว็บไซต์เบื้องต้นรวมและวิเคราะห์ข้อมูลการออกแบบกับเราด้วยเว็บตัวอย่าง (Lazada, Aribaba) ตอบ-ถาม เพราะอะไรเว็บนี้ถึงออกแบบอย่างนี้ แล้วของเราจะออกแบบอย่างไร เมื่อได้สิ่งที่ต้องการแล้วก็เริ่มออกแบบ Sketch ไอเดีย



ภาพที่ 3.1 ตัวอย่างข้อมูลทีวีเคราะห์ในที่ประชุม



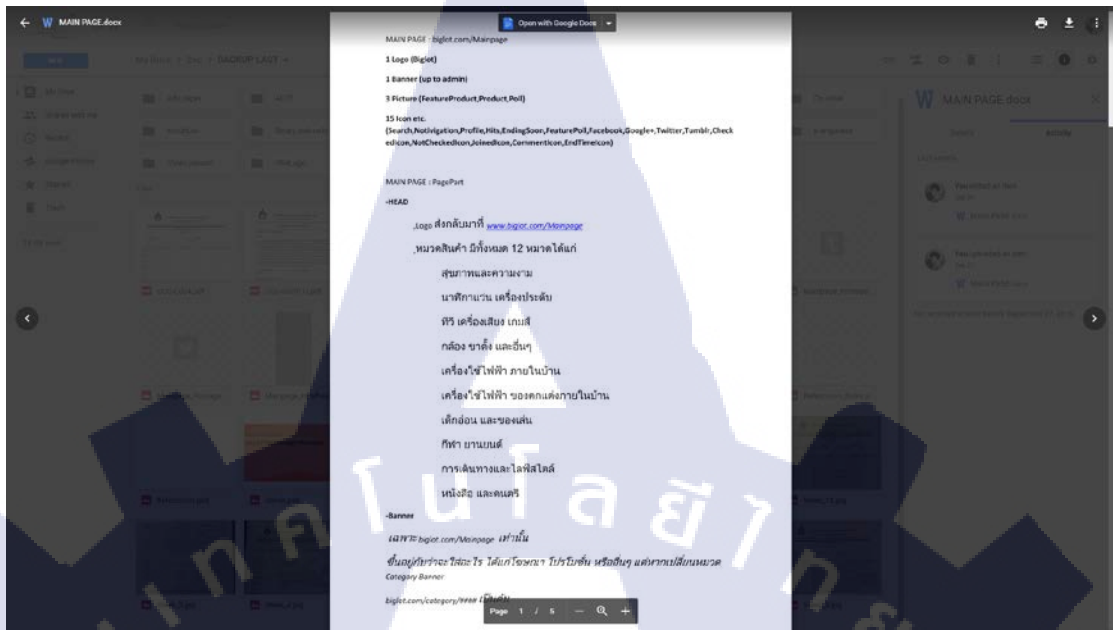
ภาพที่ 3.2 ตัวอย่าง Notification Part

3.3.1.2 วิเคราะห์ วางแผน และคิดไอเดียในการทำ Demo

หลังจากประชุมก็เริ่มทำงานตามแผนเวลาที่กำหนดเริ่มต้นทำตัวอย่างการออกแบบ เพื่อนำไปเสนอให้ทีม Developer ตรวจสอบถึงสามารถจะเพิ่มอะไรได้อีก วางปุ่ม เมนูต่าง ๆ เหมาะสม สะดวกหรือไม่ ศึกษาตัวอย่างจากเว็บไซต์ต่าง ๆ ที่เกี่ยวข้อง อยู่ในประเภทเดียวกัน เช่น Lazada, Aribaba เป็นต้น



ภาพที่ 3.3 ตัวอย่างรูปที่แสดงถึงจุดวางของปุ่มและเมนู



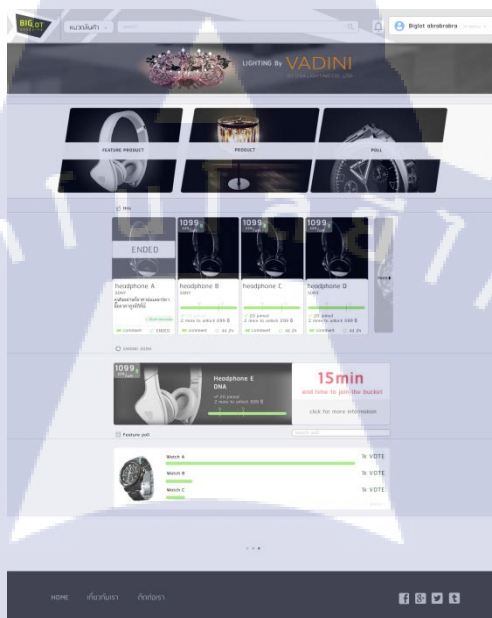
ภาพที่ 3.4 ตัวอย่างแบบฟอร์มที่เสนอให้ทีมงาน

TNI

THAI - NICHI INSTITUTE OF TECHNOLOGY

3.3.1.3 ออกแบบตัวอย่าง Demo

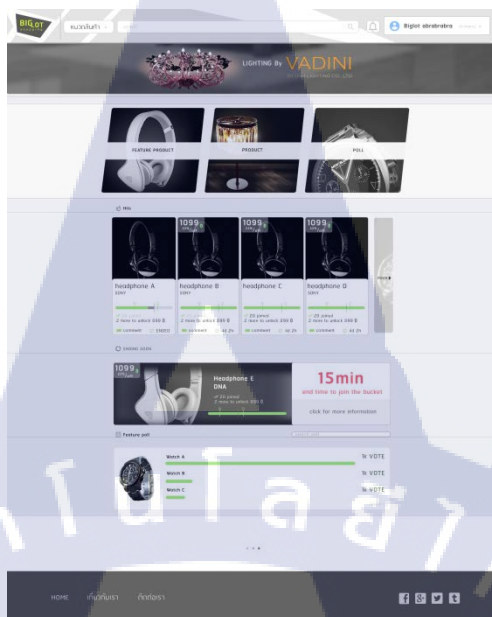
เมื่อได้เมนู ฟังก์ชัน ปุ่มตอบสนองเรียบร้อยแน่แล้ว ก็เริ่มที่จะออกแบบตัวอย่าง ตามแบบฟอร์มและจุดวางที่ได้ประชุมกันไว้



ภาพที่ 3.5 ตัวอย่างรูป Demo ที่เสนอในที่ประชุม

3.3.1.4 ส่งเสนอและแก้ไขงาน เพิ่มเติม ฯลฯ


ส่งเสนอรูปตัวอย่าง Brain storm กันอีกรอบทั้ง Project manager ,ทีม Developer , แผนก Sale เพื่อได้ความคิดเห็นของทุกแผนกวางแผนสำหรับตัวจริง เพิ่มเติมและแก้ไขให้ดียิ่งขึ้นในการออกแบบตัวที่ใช้จริงในครั้งต่อไป



ภาพที่ 3.6 ตัวอย่างหลังจากแก้ไข

3.3.1.5 ออกแบบตัวสำหรับใช้งานจริง


นำตัวอย่างมาออกแบบตามที่ได้รับข้อเสนอแนะที่บางส่วนถูกตัดออก หรือเพิ่มเติม การออกแบบครั้งนี้จะแตกต่างตรงที่ครั้งนี้มีการตรวจเช็คจาก Notification Chart , Database ด้วย จึงต้องออกแบบให้รอบคอบและครบถ้วนทุกความต้องการ



ภาพที่ 3.7 ตัวอย่างรูปที่ออกแบบใช้งานจริง

3.3.1.6 ส่งเสนอและแก้ไขงาน เพิ่มเติม ฯลฯ

ในการเสนอครั้งสุดท้ายก็จะได้แก้ไขอะเหมือนการเสนอครั้งที่แล้วเพราะฟังก์ชัน เมนู จะไม่มีการแก้ไขอีกแล้ว การเสนอตัวอย่างใช้จริงจะแก้เพียงแค่รูปภาพ ขนาดที่ใช้เท่านั้น และการส่งงานครั้งนี้ผู้ออกแบบต้องทำเอกสารขึ้นมาด้วยเพื่อส่งงานต่อให้ทีม Web developer เขียนเว็บ ขึ้นมาได้ถูกต้องตามที่ออกแบบไว้



ภาพที่ 3.8 ตัวอย่างรูป Code Color ที่ใช้ในหน้านี้

บทที่ 4

สรุปผลการดำเนินงาน การวิเคราะห์และสรุปผลต่าง ๆ

4.1 ขั้นตอนและผลการดำเนินงาน

โครงการนี้เป็นโครงการที่รวบรวมผลงานจากที่ข้าพเจ้าได้ฝึกงานที่บริษัท แสตค เทคโนโลยี จำกัด ในตำแหน่งของ Web Designer ซึ่งงานส่วนใหญ่จะเป็นงานออกแบบ ขั้นตอนการทำหลังจากได้รับมอบหมายงานคือทำ Research & Design เพื่อที่จะหาไอเดียมาประยุกต์ใช้แล้วนำเสนอให้กับทีมงาน นำไอเดียมาแก้ไขให้ตรงความต้องการของทีมงานต่อไปเรื่อยๆ เมื่อตัวอย่างมีฟังก์ชัน สี รูปแบบที่ตรงความต้องการแล้ว ก็ออกแบบตัวสำหรับใช้งานจริงแล้วส่งให้ Developer เป็นอันเสร็จสิ้นขั้นตอน

4.2 ผลการวิเคราะห์ข้อมูล

การทำโครงการชิ้นนี้ ในช่วงแรกก็จะมีปัญหาติดขัดเรื่องการสนทนาพูดคุยกับทีมงาน เพราะแต่ละบริษัทมีการส่งมอบงานที่ไม่เหมือนกัน บริษัทนี้จะมีการส่งใหญ่ 2 ครั้ง หลังจากส่งจะมีการแก้ไข และเพิ่มเติม บางครั้งก็มีการขอแบบฟอร์มจากทีมงานเพื่อที่จะต้องนำไปพัฒนาต่อ โดยที่ข้าพเจ้ามีหน้าที่ออกแบบทั้งหน้าตาและฟังก์ชันต่างๆ แต่หลังจากส่งแบบฟอร์มไปทางทีมงาน Developer จะเป็นคนบอกว่าส่วนไหนที่ทำได้หรือไม่ได้ ส่วนไหนที่ใช้เวลานาน เพราะฉะนั้นการออกแบบในตอนแรกส่วนใหญ่จะโดยตัดออกซะส่วนใหญ่ หลังจากทำงานมาเรื่อย ๆ ก็เริ่มที่จะรู้ขั้นตอนการส่งงาน และการออกแบบที่ไม่มากไม่น้อยเกินไป

4.3 วิเคราะห์และวิจารณ์ข้อมูลโดยเปรียบเทียบผลที่ได้รับกับวัตถุประสงค์และจุดมุ่งหมายในการปฏิบัติงานหรือการจัดทำโครงการ

จุดประสงค์ของโครงการนี้ก็เพื่อที่จะให้ผู้ศึกษาหรือสนใจในงานการออกแบบได้รู้เบื้องต้นของการออกแบบในสถานที่ทำงานจริง ซึ่งข้าพเจ้าได้กล่าวขั้นตอนรายละเอียดไว้ในเล่มนี้ ซึ่งสามารถที่จะนำไปใช้ได้เลย เพราะการออกแบบมีทฤษฎีและพื้นฐานที่เหมือนกัน คือการหาไอเดียแล้วนำมาประยุกต์ใช้ให้เข้ากับความต้องการผ่านการพิจารณาและการแก้ไขจากของเดิม ทุกบริษัททำเช่นนี้เหมือนกัน แต่หากจะต่างกันเพียงแบบฟอร์ม กับสิ่งที่จะต้องส่งให้ทีมงาน หรืออาจจะขั้นตอนที่มากกว่า น้อยกว่าแล้วแต่บริษัทไป แต่ว่าหลักการออกแบบเว็บไซต์ และอย่างอื่นยังเป็นพื้นฐานที่ควรจะต้องศึกษาไว้ซึ่ง โครงการเล่มนี้สามารถที่จะแนะนำพื้นฐานของการออกแบบ และขั้นตอนได้

ซึ่งในตำแหน่ง Designer ไม่ว่าจะแผนกใดก็แล้วแต่การสนทนากับผู้มอบหมายงาน ,Project manager เป็นเรื่องที่สำคัญ ไม่แพ้กันกับการออกแบบเพราะงานที่ได้รับมานั้นต้องออกแบบให้เข้ากับความต้องการของผู้มอบหมายงานด้วย ไม่เช่นนั้นอาจจะต้องแก้ไขจนอาจจะทำให้งานล่าช้าได้ ซึ่งเรื่องนี้ทุกบริษัทอาจจะไม่เหมือนกัน ของบริษัท แสตค เทคโนโลยี จำกัด สามารถที่จะสอบถาม Project Manager ได้ตลอดเวลา รวมถึง Developer เพื่อที่จะเช็คให้แน่ใจว่าการออกแบบนั้นตรงต่อความต้องการและสามารถที่จะทำได้ ไม่มาก ไม่น้อยจนเกินไป หากจะมีการเพิ่มเติมจะมีเพิ่มหลังจากเราส่งงาน เสนอในที่ประชุมแล้ว แล้วหลังจากแก้ไข และเพิ่มเติมก็จะเช็คงานเป็นช่วง ๆ ไป

บทที่ 5

บทสรุปและข้อเสนอแนะ

5.1 สรุปผลการดำเนินงาน

จากการที่ได้ปฏิบัติงานมาตลอดระยะเวลา 4 เดือน ได้รับคำสั่งสอนและประสบการณ์ต่างๆ มากมาย ได้นำความรู้ที่เรียนรู้จากมหาวิทยาลัยมาประยุกต์ใช้กับงาน ได้รู้จักการทำงานเป็นทีมที่ไม่เพียงส่งงานให้กันเพียงอย่างเดียว แต่มีการถามถึงความต้องการ และความคิดเห็นกันอย่างสม่ำเสมอ ทั้งหมดนี้เป็นประสบการณ์ที่มีค่า และมีประโยชน์อย่างมากต่อข้าพเจ้าจากการได้ปฏิบัติงาน ณ บริษัทแห่งนี้

ปัญหาส่วนใหญ่จะมีสภาพปรับตัวในช่วงแรกๆ ซึ่งเป็นการเรียนรู้สังคมการทำงานในบริษัท ขั้นตอน การสนทนา พักทานข้าวต่าง ในเวลาต่อมาปัญหานี้ก็หายไป และปัญหาต่อมาจะเกี่ยวกับการทำงานที่ใช้ความคิดสร้างสรรค์ ไอเดียเยอะ ย่อมมีบางช่วงที่จะคิดไม่ออก หรือไม่สามารรถแก้ไขปัญหา นำมาประยุกต์ใช้กับการออกแบบของเราได้ ในข้อนี้ข้าพเจ้าได้รับการช่วยเหลือเป็นช่วง ๆ ทำให้สามารถผ่านมาได้อย่างไม่มีปัญหาอะไร และงานไม่ล่าช้ามากเกินไป

5.2 แนวทางการแก้ไขปัญหา

ในแก้ไขของข้าพเจ้าจากการที่เราทำ Research แล้วพบว่าตัวอย่างนั้นมีการออกแบบที่ครบถ้วนอยู่แล้วเพราะมีการใช้งานจริง พอถึงงานของข้าพเจ้านั้นก็ไม่สามารถที่จะเพิ่มอะไรมาได้มากไปกว่านี้ ซึ่งข้าพเจ้าจึงคุยกับทีมงานอย่างสม่ำเสมอ เพื่อที่จะรับความคิดเห็นของคนอื่น มุมมองที่ต่างออกไปทำให้เกิดไอเดีย และสามารถเพิ่มฟังก์ชันที่ ตัวอย่าง นั้นไม่มีสามารถทำให้ตัวงานสำหรับการใช้จริงนั้น ไม่มีข้อบกพร่อง ไม่มีฟังก์ชันที่มากกว่า ตรงความต้องการของผู้มอบหมายงาน และสามารถที่จะจัดทำได้จริงในเรื่องการเขียน code เพื่อที่จะทำเว็บไซต์ขึ้นมา

5.3 ข้อเสนอแนะจากการดำเนินงาน

หลังจากที่ปฏิบัติงานที่ตลอดระยะเวลา 4 เดือน เรียนรู้สิ่งต่าง ๆ สะสมมาทำให้รู้ว่า Designer นั้นมีหน้าที่ต้องจัดการ ไอเดีย จัดเรียงฟังก์ชัน และแก้ไขปัญหาได้ เพราะจะมีมาเสมอ เหมือนกับการเขียน Code ที่ตรงนี้มี Bugs ไม่สามารถที่จะทำต่อได้

การออกแบบก็เช่นกัน เป็นสิ่งที่ต้องมีการแก้ปัญหาหากออกแบบมาแล้วผู้ใช้งานต้องมีความสะดวกกับการออกแบบของเราและมีฟังก์ชันที่เราออกแบบไว้รองรับสถานการณ์ต่าง ๆ เพื่อที่จะไม่ให้มีข้อผิดพลาดใด ๆ เกิดขึ้น ไม่ใช่เพียงนั้นความสวยงามแต่ต้องเป็นสิ่งที่ทีมงานสามารถทำได้ มีการใช้งานได้จริง ไม่ซับซ้อน จนเกินไปเพราะฉะนั้นการออกแบบนั้นจึงขึ้นอยู่กับหลายๆส่วนมารวมกัน ทั้ง ไอเดีย ความต้องการ ความสามารถของทีมอีกด้วย Designer ที่ดีจริงต้องมีความพร้อมที่จะสร้างไอเดีย สร้างสิ่งใหม่ๆขึ้นมา และพร้อมที่จะแก้ปัญหาจากข้อผิดพลาดในสิ่งที่ตัวเองสร้างขึ้นมามากด้วย รับฟังทีมงานอยู่เสมอเป็นพื้นฐาน ของการทำงานในทุก ๆ บริษัท

ซึ่งการจัดการเวลานั้นก็สำคัญเพราะงานล่าช้ามันสร้างความเสียหาย สะสมไปเรื่อยหากเลยตามที่กำหนดไว้ จึงต้องมีการกำหนดระยะเวลาที่สามารถทำได้จริงพิจารณาจากประสบการณ์การทำงานในแต่ละชิ้น หรือจำนวนชิ้นงานนำมาเฉลี่ยระยะเวลา แล้วต่อรองกับ Project manager กัน เพื่อให้เขาจัดตารางเวลาที่พอเพียงกับของเรา และไม่ทำให้บริษัทของเขาเสียหายกับเวลาที่เสียไป โดยปกติแล้วก็จะสั้นกว่าที่เราตั้งไว้อยู่แล้วขึ้นกับสถานการณ์ของแผนกอื่น ๆ รวมกันไป เช่น งานของการเขียนเว็บใช้เวลาไปเยอะแล้วต้องเร่งงานของแผนกอื่น ระยะเวลาที่จะลดลงไปแล้วแต่สถานการณ์ดังที่กล่าวมา

เอกสารอ้างอิง

1. ทฤษฎีการออกแบบเว็บไซต์ : หลักการออกแบบเว็บไซต์ทางการศึกษา ทฤษฎีสู่การปฏิบัติ

http://support.thaicyberu.go.th/research/tcu_website.pdf

2. เว็บไซต์สำหรับรูปภาพ Reference

www.shutterstock.com

www.pinterest.com

www.pexels.com

www.dribbble.com



TNI

ภาคผนวก ก.
รายงานประจำสัปดาห์


TNI

THAI

NICHI INSTITUTE OF TECHNOLOGY

ศูนย์

สถาบันเทคโนโลยีไทย-ญี่ปุ่น



ศูนย์สหกิจศึกษาและจัดหางาน สถาบันเทคโนโลยีไทย - ญี่ปุ่น
Co-operative Education and Career Center

1771/1 ถนนพัฒนาการ แขวงสวนหลวง เขตสวนหลวง กรุงเทพมหานคร 10250 โทรศัพท์: 0-2763-2762, 02-763-2750 Fax: 0-2763-2600 ต่อ 2788 www.tni.ac.th

แบบฟอร์มรายงานการปฏิบัติงานประจำสัปดาห์
สัปดาห์ที่.....1.....

ชื่อ-สกุลนักศึกษา นาย วันชนะ ชำนวนชื่นชน: รหัสนักศึกษา 56122091-4
คณะวิชา IT สาขาวิชา MT

วัน/เดือน/ปี	จำนวนชั่วโมง	งานที่ปฏิบัติโดยย่อ	ความรู้/ทักษะที่ได้รับ	ปัญหา/อุปสรรค
จันทร์ 30/5/59	8	จัดทำงานประชาสัมพันธ์ของโรงเรียน ปรึกษาเพื่อนที่แคปโปรเจกต์ ที่บริษัททำ	หน้าที่ Graphic ทำ Banner, Logo, ออกแบบเว็บไซต์	ต้องทำเรื่องเท่าที่รู้เรื่อง การสอนในมหาวิทยาลัย
อังคาร 31/5/59	8	ทดสอบออกแบบ Banner วิชาภาษา ค้นหาคำผิด Facebook	พื้นฐานการออกแบบ Banner การใส่รูป การใส่ฟอนต์	ไม่มีปัญหาในการออกแบบ แต่ต้องมีความรู้ในเรื่องภาษา
พุธ 1/6/59	8	ช่วยพี่ๆ แต่งภาพ ชปรับงาน ค้นหาคำผิดแบบมี และ: Business card	การจัดหน้าวาง Layout การใส่รูปภาพ ค้นหาคำผิด	เนื่องจากมีงานแบบ Graphic ที่เรียนอยู่ จะช่วยรับหน้าที่ได้ความรวดเร็วจากพี่ๆ
พฤหัสบดี 2/6/59	8	ได้รวบรวมงาน 4 ชิ้น ออกแบบเว็บไซต์ จำนวน 3 ชิ้น ทำต่อจากพี่ต้นแก้ว	การออกแบบเว็บไซต์เกี่ยวกับ การเขียน ตัวอย่าง: วิชา ภาษา	ความรู้ด้านภาษาเขียน HTML ที่จกกรมฯ ส่วนจัดการวางข้อมูล
ศุกร์ 3/6/59	8	ออกแบบเว็บไซต์จากแม่จอน เริ่มจัดวางรูปภาพ 10 ชิ้น และ: จิตส์	การจัดวางรูปภาพหน้าตา สัมกับข้อมูล จำนวนมาก ใช้ฟังก์ชั่น font ในคน	ใช้สี-ใส่-ไม่ซ้ำกัน ข้อความแบ่งเป็นหัวข้อย่อยมากขึ้น
เสาร์ 6/6/59				
อาทิตย์ 7/6/59				
จำนวนชั่วโมงรวม ในรายงานฉบับนี้		ขอรับรองว่ารายงานฉบับนี้เป็นความจริงทุกประการ	ขอรับรองว่ารายงานฉบับนี้เป็นความจริงทุกประการ	
จำนวนชั่วโมง ในรายงานฉบับก่อน		ลงชื่อ..... (วันชนะ ชำนวนชื่นชน)	ลงชื่อ..... (อนุชกรณ์ สุกสันตผล)	
จำนวนชั่วโมง รวมทั้งหมด		วัน/เดือน/ปี..... 30/5/59 6/6/59 นักศึกษา	ตำแหน่ง..... Project manager วัน/เดือน/ปี..... ผู้ควบคุมการปฏิบัติงาน	

หมายเหตุ: นักศึกษาต้องส่งรายงานฉบับนี้ถึงอาจารย์ที่ปรึกษาสหกิจศึกษา / ฝึกงานทุกคณะวิชา ทุกสัปดาห์อย่างเคร่งครัด อย่าลืมนำส่งนามกับไว้เพื่อทำรายงานฉบับสมบูรณ์



ศูนย์สหกิจศึกษาและจัดหางาน สถาบันเทคโนโลยีไทย-ญี่ปุ่น

Co-operative Education and Career Center

1771/1 ถนนพัฒนาการ แขวงจวนพระยา เขตสวนหลวง กรุงเทพฯ 10250 โทรศัพท์: 0-2763-2762, 02-763-2750 Fax: 0-2763-2600 ต่อ 2788 www.tni.ac.th


แบบฟอร์มรายงานการปฏิบัติงานประจำสัปดาห์
 ัปดาห์ที่.....2.....

ชื่อ-สกุลนักศึกษา... 4741 วันเกิด: 8/1/59... รหัสนักศึกษา... 56122091-4
 คณะวิชา... IT... สาขาวิชา... MT

วันเดือนปี	จำนวนชั่วโมง	งานที่ปฏิบัติโดยย่อ	ความรู้ทักษะที่ได้รับ	ปัญหาอุปสรรค
จันทร์ 6/6/59	8	นำไฟล์งานรูปที่ Design ที่ Animation ใหม่เพิ่มเติม	สิ่งที่ต้องไม่รีบนำส่งคือต้องดูเส้น อนิเมชัน	หิวข้าวมากจนไม่มีแรงคุยกับพี่สอน
อังคาร 7/6/59	8	ได้รับมอบหมายให้นำทำ Brochure ส่วนงานประชาสัมพันธ์ในน้องประชุม	ได้ฝึกนำรูปประกอบขึ้นมาใส่ตัวรูปให้ดูดี	งานหนักถึง 00.00 น. จากจำนวนหลายชุด
พุธ 8/6/59	8	ทำ Brochure ลายที่ 2 และอีก 4 ลาย และยกไปส่งหาพี่สอนของต้นกล้า	รู้ในการใช้สีในสไลด์งานมากขึ้น	ต้องออกแบบทั้งหมดจึงไม่ลืมนัดส่งพี่สอน
พฤหัสบดี 9/6/59	8	จัด Layout งานคู่มือ (งานที่ 3) ออกแบบสื่อวีซีดี ส่วนรับ App (งานที่ 4)	วิธีการทำคู่มือส่วนรับ 4 ชั่วโมงจริง	ไม่ต่อใจได้ออกแบบคู่มือ สื่อต้นกล้าให้เร็ว
ศุกร์ 10/6/59	8	ตรวจงาน ออกแบบเว็บไซต์ (งานที่ 1) และงาน Brochure (งานที่ 2)	การใช้คอมพิวเตอร์ส่วนรับ 4 ชั่วโมงการพิมพ์ดีด	อีกครึ่งชั่วโมงส่งพี่สอนได้ไม่ผิดแผนแม่บท
เสาร์ - / - / -				
อาทิตย์ - / - / -				
จำนวนชั่วโมงรวม ในรายงานฉบับนี้	40	ขอรับรองว่ารายงานฉบับนี้เป็นความจริงทุกประการ	ขอรับรองว่ารายงานฉบับนี้เป็นความจริงทุกประการ	
จำนวนชั่วโมง ในรายงานฉบับก่อน	40	ลงชื่อ..... (นาย วันเกิด: 8/1/59)	ลงชื่อ..... (นาย ปิรดา ธีร์อินทพงษ์)	
จำนวนชั่วโมง รวมทั้งรวม	80	วันเดือนปี.....	ตำแหน่ง.....	วันเดือนปี.....

หมายเหตุ นักศึกษาต้องส่งรายงานฉบับนี้ถึงอาจารย์ที่ปรึกษาสหกิจศึกษา/ฝึกงานทุกคนวิชา ทุกสัปดาห์อย่างเคร่งครัด อย่าลืมด้วย
 ส่วนแนบเก็บไว้เพื่อทำรายงานฉบับสมบูรณ์





ศูนย์สหกิจศึกษาและจัดหางาน สถาบันเทคโนโลยีไทย-ญี่ปุ่น
Co-operative Education and Career Center

1771/1 ถนนพัฒนาการ แขวงจวนจตุรฯ เขตจตุรฯ กรุงเทพฯ 10250 โทรศัพท์: 0-2763-2762, 02-763-2750 Fax: 0-2763-2600 ต่อ 2768 www.tni.ac.th


แบบฟอร์มรายงานการปฏิบัติงานประจำสัปดาห์
สัปดาห์ที่.....3.....

ชื่อ-สกุลนักศึกษา นาย วิษณุชนะ อักษรนาม วิษณุชนะ รหัสนักศึกษา 56122091-4
คณะวิชา IT สาขาวิชา MT

วันเดือนปี	จำนวนชั่วโมง	งานที่ปฏิบัติงาน	ความรู้/ทักษะที่ได้รับ	ปัญหาอุปสรรค
จันทร์ 19/06/59	8	วาด Story board งานที่มีเดิมสำหรับบริษัท มองแผนงาน, ลำดับ pipeline, ต้นทุนเวลา	project management การมองวางแผนงาน	brief งานไม่ชัดเจน มีกฏที่โหดในองค์กร
อังคาร 19/06/59	8	วาด Story board, กำหนด Layout, ใ้ก: จับคู่สี key color พื้นฐานโปรแกรมใช้ 3D	ดีไซน์กราฟิก ms Research	
พุธ 19/06/59	8	วาด Story board, กำหนด Effect, กำหนด ออกแบบเว็บไซต์สำหรับ App for Android	ทำ App Android สิ่งที่จำเป็นต้องใช้ในการ Programmer ต่อการโปรเเกรม	
พฤหัสบดี 16/06/59	8	Present pipeline งานต่อโปรแกรมต่อ ปรับไฟล์งาน ลำดับงาน, เพิ่มทีมช่วยควบคุม	ms present กราฟิก สำนักงาน	
ศุกร์ 17/06/59	8	ทำ ms Record footage ต่อ: ฝึกงาน นำ Ref หน้าที่สำหรับงานนี้ด้วย	3548 Comtasia	
เสาร์ - / - / -	-			
อาทิตย์ - / - / -	-			
จำนวนชั่วโมงรวม ในรายงานฉบับนี้	40	ขอรับรองว่ารายงานฉบับนี้เป็นความจริงทุกประการ	ขอรับรองว่ารายงานฉบับนี้เป็นความจริงทุกประการ	
จำนวนชั่วโมง ในรายงานฉบับก่อน	40	ลงชื่อ..... (.....วัน..... อาทิตย์.....) วันเดือนปี..... 17/06/59.....	ลงชื่อ..... (.....วัน..... อาทิตย์.....) วันเดือนปี.....	
จำนวนชั่วโมง รวมทั้งหมด	120	นักศึกษา	ผู้ควบคุมการปฏิบัติงาน	

หมายเหตุ: นักศึกษาต้องส่งรายงานฉบับนี้ถึงอาจารย์ที่ปรึกษาสหกิจศึกษา / ฝึกงานทุกคณะวิชา ทุกสัปดาห์อย่างเคร่งครัด ขอแจ้งด้วย
ส่วนเก็บไว้เพื่อทำรายงานฉบับสมบูรณ์

TNI



ศูนย์สหกิจศึกษาและจัดหางาน สถาบันเทคโนโลยีไทย - ญี่ปุ่น
Co-operative Education and Career Center

1771/1 ถนนพัฒนาการ แขวงจวนเจ็ดเขตสวนหลวง 10250 โทรศัพท์: 0-2763-2762, 02-763-2750 Fax: 0-2763-2699 ต่อ 2788 www.tni.ac.th

แบบฟอร์มรายงานการปฏิบัติงานประจำสัปดาห์
สัปดาห์ที่..... 4


ชื่อ-สกุลนักศึกษา นาย วันรุ่ง ยานวน ชัยสังข์ รหัสนักศึกษา 56112091-9

คณะวิชา IT สาขาวิชา MT

วันเดือนปี	จำนวนชั่วโมง	งานที่ปฏิบัติโดยย่อ	ความรู้ทักษะที่ได้รับ	ปัญหาอุปสรรค
จันทร์ 20 / 04 / 59	8	เริ่มทำโครงงาน Layout 2 มิติ ออกสื่อ เตรียมทำ effect ที่ใช้ให้สื่อ	make After effect Blending Mode	
อังคาร 21 / 04 / 59	-			เผลอลบข้อมูลงานไป จากพื้นที่ solid from the ร่องวางสื่อ
พุธ 22 / 04 / 59	8	ทำ Layout ต่อจากเมื่อวาน ทำที่พื้นนี้ วันนี้เป็น ต้นเรื่อง Record insert video เป็นคลิป	make โปรแกรม camtasia	ข้อผิดพลาดที่เจอคือต้องลบ สื่อ ต้องระวังสื่อ Save.
พฤหัสบดี 23 / 04 / 59	8	ตัดต่อ Video ระบุชื่อ Main title และ Sub Title จัดเรียง เนื้อหา จัดลำดับ เนื้อหาตอนจบ	การวางแบบ Layout ในสื่อที่ตัดเป็นคลิป video	
ศุกร์ 24 / 04 / 59	8	เริ่มทำกรอกคอนเทนต์ effect, motion 6, pop up ที่จะใช้ให้สื่อออกสื่อ	การตัดต่อแบบจาก Concept จำนวน 20%	การ render ออกสื่อต้อง ใช้เวลานาน ต้องจัดการเรื่อง เวลาสื่อ
เสาร์...../...../.....	-			
อาทิตย์...../...../.....	-			
จำนวนชั่วโมงรวม ในรายงานฉบับนี้	36	ขอรับรองว่ารายงานฉบับนี้เป็นความจริงทุกประการ	ขอรับรองว่ารายงานฉบับนี้เป็นความจริงทุกประการ	
จำนวนชั่วโมง ในรายงานฉบับก่อน	40	ลงชื่อ..... (.....) (.....)	ลงชื่อ..... (.....) (.....)	
จำนวนชั่วโมง รวมทั้งหมด	156	วันเดือนปี..... 24 / 04 / 59 นักศึกษา.....	ตำแหน่ง..... วันเดือนปี..... ผู้ควบคุมการปฏิบัติงาน	

หมายเหตุ นักศึกษาต้องส่งรายงานฉบับนี้ถึงอาจารย์ที่ปรึกษาสหกิจศึกษา / ศึกษานอกคณะวิชา ทุกสัปดาห์อย่างเคร่งครัด อย่าลืมส่ง
สำเนาเก็บไว้เพื่อทำรายงานฉบับสมบูรณ์

TNI



ศูนย์ศึกษาและพัฒนาชุมชน สถาบันเทคโนโลยีไทย - ญี่ปุ่น
Co-operative Education and Career Center

1771/ ถนนพัฒนาการ แขวงจวนเก่า เขตจตุจักร กรุงเทพฯ 10250 โทรศัพท์: 0-2763-2762, 02-763-2750 Fax: 0-2763-2600 โทร 2788 www.tni.ac.th

แบบฟอร์มรายงานการปฏิบัติงานประจำสัปดาห์
สัปดาห์ที่ 5


ชื่อ-สกุลนักศึกษา นาย วันชนะ อำนวยชัย รหัสนักศึกษา 56122091-4
คณะวิชา IT สาขาวิชา MT

วันเดือนปี	จำนวนชั่วโมง	งานที่ปฏิบัติงาน	ความรู้/ทักษะที่ได้รับ	ปัญหา/อุปสรรค
จันทร์ 27/06/59	8	ฝึกฝนการใช้ Tool Render ฝึกเฟดอินเฟดเอาต์ตาม Lay out.	การสร้างเฟดตามข้อใช้ในงาน 3D ทั่วไป	
อังคาร 28/06/59	8	ฝึก Animation เรือออนิเมชัน เรือทอด 200 Render	การทำ Animation for After effect	ขาดในเฟดที่ติดของจะมีเฟดในภาพ
พุธ 29/06/59	8	Render part แยกจาก 13 part เพื่อทำ 200 Animation เช่น effect	การวางเฟดอิน/เอาต์ Render งาน 3D	บางครั้งจะขาดงานเกินกว่า Script ทำไม่พอ
พฤหัสบดี 30/06/59	8	ฝึก fade in และ fade out และทำ 200 เรือ Particle ฝึกเฟดตามความต้องการ	การทำ effect ใน 3D การเฟดตามความต้องการ	
ศุกร์ 1/07/59	8	ทำ 200 Render เรือ Project manager เตรียมทำ post roll มีโปรแกรม 3D ในเครื่อง	การทำ 3D เรือ 3D โปรแกรม 3D ในเครื่อง	ทำ Recorder มีอาการสโตนนิ่งไป ขาดไม่พอ
เสาร์				
อาทิตย์				
จำนวนชั่วโมงรวมในรายงานฉบับนี้	40	ขอรับรองว่ารายงานฉบับนี้เป็นความจริงทุกประการ	ขอรับรองว่ารายงานฉบับนี้เป็นความจริงทุกประการ	
จำนวนชั่วโมงในรายงานฉบับก่อน	32	ลงชื่อ <u>วันชนะ อำนวยชัย</u> (วันชนะ อำนวยชัย)	ลงชื่อ <u>วันชนะ อำนวยชัย</u> (วันชนะ อำนวยชัย)	
จำนวนชั่วโมงรวมทั้งหมด	192	วันเดือนปี <u>4 มิ.ย. 59</u> นักศึกษา	ตำแหน่ง <u>ผู้ควบคุมการปฏิบัติงาน</u> วันเดือนปี	

หมายเหตุ นักศึกษาลังส่งรายงานฉบับนี้ถึงอาจารย์ที่ปรึกษาสหกิจศึกษา / ฝึกงานทุกคณะวิชา ทุกสัปดาห์อย่างเคร่งครัด กล่าวถึงถ้าส่วนเกินไว้ เพื่อทำรายงานฉบับสมบูรณ์

TNI

NICHII INSTITUTE OF TECHNOLOGY



ศูนย์สหกิจศึกษาและจัดหางาน สถาบันเทคโนโลยีไทย - ญี่ปุ่น
Co-operative Education and Career Center


1771/1 ถนนพัฒนาการ แขวงสวนหลวง เขตสวนหลวง กรุงเทพมหานคร 10250 โทรศัพท์: 0-2763-2762, 02-763-2750 Fax: 0-2763-2600 ต่อ 3788 www.tni.ac.th

แบบฟอร์มรายงานผลการปฏิบัติงานประจำสัปดาห์
สัปดาห์ที่ 6

ชื่อ-สกุลนักศึกษา นางสาว วันฉวีระ อัญญาไชยชนะ รหัสนักศึกษา 56122091-4
คณะวิชา IT สาขาวิชา MT

วันเดือนปี	จำนวนชั่วโมง	งานที่ปฏิบัติโดยย่อ	ความรู้ทักษะที่ได้รับ	ปัญหาอุปสรรค
จันทร์ 4/07/59	8	ทำ Animation ต่อ vest ที่เสื้อ tute	การทำ Animation	
อังคาร 5/07/59	8	ทำ Animation ที่เสื้อ tute	การทำ Animation	
พุธ 6/07/59	8	ทำ Animation ที่เสื้อ tute	การทำ Animation	
พฤหัสบดี 7/07/59	8	แก้ปัญหา Animation ที่เสื้อ tute ตามเรื่องข้อ	การตรวจสอบงาน แก้ข้อผิดพลาด	
ศุกร์ 8/07/59	8	ทำ Animation ที่เสื้อ tute ได้รับมอบหมายให้ทำที่เสื้อ tute	การแก้ไขข้อผิดพลาด ในข้อผิดพลาด	
เสาร์ / /	-			
อาทิตย์ / /	-			
จำนวนชั่วโมงรวม ในรายงานฉบับนี้	40	ขอรับรองว่ารายงานฉบับนี้เป็นความจริงทุกประการ	ขอรับรองว่ารายงานฉบับนี้เป็นความจริงทุกประการ	
จำนวนชั่วโมง ในรายงานฉบับก่อน	40	ลงชื่อ <u>วันฉวีระ อัญญาไชยชนะ</u> (<u>วันฉวีระ อัญญาไชยชนะ</u>)	ลงชื่อ <u>นายวิชาญ อภัยวงศ์</u> (<u>นายวิชาญ อภัยวงศ์</u>)	
จำนวนชั่วโมง รวมทั้งสิ้น	232	วันเดือนปี <u>8 ก.ค. 59</u> นักศึกษา	ตำแหน่ง <u>ผู้ควบคุมการปฏิบัติงาน</u> วันเดือนปี	

หมายเหตุ: นักศึกษาต้องส่งรายงานฉบับนี้ถึงคณาจารย์ที่ปรึกษาสหกิจศึกษา / ฝึกงานทุกคณะวิชา ทุกที่ไต่ถามคณาจารย์ที่ปรึกษาสหกิจศึกษา
ส่วนนี้เก็บไว้เพื่อทำรายงานฉบับสมบูรณ์



ศูนย์สาธิตศึกษาศาสตร์และจัดการงาน สถาบันเทคโนโลยีไทย - ญี่ปุ่น
Co-operative Education and Career Center

1771/1 ถนนพัฒนาการ แขวงสวนหลวง เขตสวนหลวง กรุงเทพมหานคร 10250 โทรศัพท์: 0-2763-2762, 02-763-2750 Fax: 0-2763-2600 ต่อ 2758 www.tni.ac.th


แบบฟอร์มรายงานการปฏิบัติงานประจำสัปดาห์
 สัปดาห์ที่.....7.....

ชื่อ-สกุลนักศึกษา นาย วันชนะ อานวงษ์ชัยชนะ รหัสนักศึกษา 54122091-4
 คณะวิชา II สาขาวิชา MT

วันเดือนปี	จำนวนชั่วโมง	งานที่ปฏิบัติโดยย่อ	ความรู้/ทักษะที่ได้รับ	ปัญหาอุปสรรค
จันทร์ 11/07/59	8	Sketch โดโก้ ออกแบบตาม brief มา เสนอ Concept ทราย	การออกแบบโดโก้ ใช้ความคิด Creative.	
อังคาร 12/07/59	8	เริ่มวาด Concept แล้วนำมาเสนอ Anubandana สำหรับเสกโกโก้ที่จะใช้	การทำ Concept การ pitch งานนำเสนอ	ไม่มี Theme ที่น่าสนใจ
พุธ 13/07/59	8	นำ Concept มา Design ต่อ หน้าเพิ่มมากขึ้น แลกรูปภาพใส่ตัว	การใช้คอมพิวเตอร์ Creative ใช้โปรแกรม Comment ที่ถูก	
พฤหัสบดี 14/07/59	8	Design Logo แลกรูปภาพอื่น	การออกแบบโดโก้ ใช้เทคนิคที่จะทำโปสเตอร์	
ศุกร์ 15/07/59	8	นำเสนองาน Logo เพื่อเสกโกโก้ นำเสนองานนี้กับ Logo ตามที่ brief มา	การแก้ปัญหาต่างๆ การออกแบบโดโก้	
เสาร์/..../..				
อาทิตย์/..../..				
จำนวนชั่วโมงรวม ในรายงานฉบับนี้	40	ขอรับรองว่ารายงานฉบับนี้เป็นความจริงทุกประการ	ขอรับรองว่ารายงานฉบับนี้เป็นความจริงทุกประการ	
จำนวนชั่วโมง ในรายงานฉบับก่อน	40	ลงชื่อ..... (วันเดือนปี:/..../..)	ลงชื่อ..... (วันเดือนปี:/..../..)	
จำนวนชั่วโมง รวมทั้งหมด	272	วันเดือนปี 15 กรกฎาคม 59 นักศึกษา	ตำแหน่ง..... วันเดือนปี..... ผู้ควบคุมการปฏิบัติงาน	

TNI

หมายเหตุ: นักศึกษาต้องส่งรายงานฉบับนี้ถึงอาจารย์ที่ปรึกษาสหกิจศึกษา / ฝึกงานทุกคณะวิชา ทุกสัปดาห์อย่างเคร่งครัด อย่าลืมนำ
 สำเนาเก็บไว้เพื่อทำรายงานฉบับสมบูรณ์



ศูนย์สาธิตศึกษาและจัดการงาน สถาบันเทคโนโลยีไทย - ญี่ปุ่น
Co-operative Education and Career Center

17711 ถนนพัฒนาการ แขวงพัฒนาการ 2 เขตสวนหลวง 24 กรุงเทพมหานคร 10250 โทรศัพท์: 0-2763-2762, 02-763-2750 Fax: 0-2763-2600 ต่อ 2788 www.inl.ac.th

แบบฟอร์มรายงานการปฏิบัติงานประจำสัปดาห์
 สัปดาห์ที่.....

ชื่อ-สกุลนักศึกษา นามสกุล จำนวนวันเรียน รหัสนักศึกษา 5622091-4
 คณะวิชา IT สาขาวิชา MT

วันเดือนปี	จำนวนชั่วโมง	งานที่ปฏิบัติโดยย่อ	ความรู้/ทักษะที่ได้รับ	ปัญหาอุปสรรค
จันทร์ 18/07/59	8	นำเสนอ โคลิด ที่ได้ออกแบบไว้ และ เติมน้ำสี ประยุกต์ใช้สี ที่ key color	การ key color ที่สีของโคลิด	
อังคาร 19/07/59				
พุธ 20/07/59	8	นำสีมาใช้กับ Logo และ งาน key color board สีบนผนัง	การเลือกสี การออกแบบโคลิด	
พฤหัสบดี 21/07/59	8	นำเสนอ โคลิด ที่เสร็จเรียบร้อยแล้ว แล้ว เติมน้ำสี ซึ่งใช้ในงานออกแบบเว็บ ซึ่งได้โคลิดนี้ด้วย	การออกแบบเว็บ	
ศุกร์ 22/07/59	8	นำเสนอ โคลิดที่แก้ไข แล้ว ประชุมเรื่องการ ออกแบบเว็บไซต์ ในขั้นแรก และ งานต่อวัน	การออกแบบเว็บ ประยุกต์ใช้สี	
เสาร์				
อาทิตย์				
จำนวนชั่วโมงรวม ในรายงานฉบับนี้	32	ขอรับรองว่ารายงานฉบับนี้เป็นความจริงทุกประการ	ขอรับรองว่ารายงานฉบับนี้เป็นความจริงทุกประการ	
จำนวนชั่วโมง ในรายงานฉบับก่อน	40	ลงชื่อ..... (..... ชื่อ: อานนท์.....)	ลงชื่อ..... (..... ชื่อ: อานนท์.....)	
จำนวนชั่วโมง รวมทั้งหมด	304	วันเดือนปี 22 กรกฎาคม 59 นักศึกษา	ตำแหน่ง วันเดือนปี ผู้ควบคุมการปฏิบัติงาน	

INI

หมายเหตุ: นักศึกษาต้องส่งรายงานฉบับนี้ถึงอาจารย์ที่ปรึกษาสาธิตศึกษา/ฝึกงานทุกคณะวิชา ทุกสัปดาห์อย่างเคร่งครัด ขออภัยต่อ
 ส่วนงานที่เกี่ยวข้องที่ทำการรายงานฉบับสมบูรณ์



ศูนย์การศึกษาและจัดหางาน สถาบันเทคโนโลยีไทย - ญี่ปุ่น
Co-operative Education and Career Center

1771/1 ถนนพัฒนาการ แขวง 23 ต.บางพลีใหญ่ เขตภาษีเจริญ กรุงเทพมหานคร 10250 โทรศัพท์: 0-2763-2762, 02-763-2750 Fax: 0-2763-2600 ต่อ 1788 www.tni.ac.th

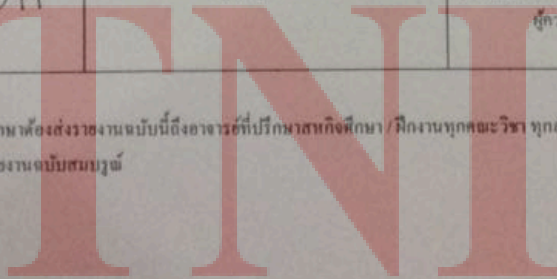
แบบฟอร์มรายงานการปฏิบัติงานประจำสัปดาห์


สัปดาห์ที่ 9

ชื่อ-สกุลนักศึกษา น.ป. 2464 จำนวนชั่วโมง..... รหัสนักศึกษา 56122091-4
คณะวิชา IT สาขาวิชา MT

วัน/เดือน/ปี	จำนวนชั่วโมง	งานที่ปฏิบัติโดยย่อ	ความรู้/ทักษะที่ได้รับ	ปัญหาอุปสรรค
จันทร์ 25/07/59	8	ออกแบบเนต.วางแผนหน้าเว็บ 100แบบ ทั้งหมด 22 หน้า หน้าแรก Homepage	การวางแผน project management	
อังคาร 26/07/59	8	หน้า Home page ว่างแบบ จัดวางแล้ว ส่งให้ PM (project manager) ตรวจสอบ	การทำงาน ตาม pipe line , ว่างแบบ	
พุธ 27/07/59	8	หน้า Home page จัดวางแล้ว ออกแบบบน net. 100แบบ ส่งต่อให้ Web Dev	การตัดต่อ, จัดวาง เว็บไซต์ของคู่แข่ง	บางฟังก์ชัน มีมากเกิน ตาม จำนวน ออกแบบ
พฤหัสบดี 28/07/59	8	จัดการส่วนของ ms login, Interface 100: 98 แล. ว่างการออกแบบ ส่งให้ WD	การแจกแจง อธิบาย งาน , การออกแบบ	WD ต้องใช้ความรู้ในการ ทดสอบฟังก์ชันใหม่
ศุกร์ 29/07/59	8	เสร็จหน้า Home ออกแบบหน้า Product และ Poll ว่างแบบ แล. ส่งให้ PM ตรวจสอบ	การออกแบบ การตัด ต่อตามเงินไปจ่าย	
เสาร์ / /				
อาทิตย์ / /				
จำนวนชั่วโมงรวม ในรายงานฉบับนี้	40	ขอรับรองว่ารายงานฉบับนี้เป็นความจริงทุกประการ	ขอรับรองว่ารายงานฉบับนี้เป็นความจริงทุกประการ	
จำนวนชั่วโมง ในรายงานฉบับก่อน	32	ลงชื่อ..... (วัน/เดือน/ปี: 29 กรกฎาคม 59)	ลงชื่อ..... (วัน/เดือน/ปี: 29 กรกฎาคม 59)	
จำนวนชั่วโมง รวมทั้งหมด	344	นักศึกษา	ตำแหน่ง วัน/เดือน/ปี	

หมายเหตุ: นักศึกษาต้องส่งรายงานฉบับนี้ถึงอาจารย์ที่ปรึกษาสหกิจศึกษา / ฝึกงานทุกคณะวิชา ทุกสัปดาห์อย่างเคร่งครัด ชำระคืนถ้า
สูญหายกับไว้ เพื่อทำรายงานฉบับสมบูรณ์





ศูนย์สหกิจศึกษาและจัดการงาน สถาบันเทคโนโลยีไทย - ญี่ปุ่น
Co-operative Education and Career Center

1771/1 ถนนพัฒนาการ แขวงสวนหลวง เขตสวนหลวง กรุงเทพฯ 10250 โทรศัพท์: 0-2763-2762, 02-763-2750 Fax: 0-2763-2600 ต่อ 2788 www.tni.ac.th

แบบฟอร์มรายงานการปฏิบัติงานประจำสัปดาห์
สัปดาห์ที่ 10

ชื่อ-สกุลนักศึกษา นาง วันษา อ่างอนรัมย์ รหัสนักศึกษา 56122091-4
คณะวิชา IT สาขาวิชา MT

วันเดือนปี	จำนวนชั่วโมง	งานที่ปฏิบัติ	ความรู้/ทักษะที่ได้รับ	ปัญหาอุปสรรค
จันทร์ 1 / 08 / 59	8	จัดทำ Productlist และ Productlist Grouping ตาราง และทำ Banner หัวข้อ	การตัดต่อไฟล์ภาพด้วยคอมพิวเตอร์	
อังคาร 2 / 08 / 59	8	จัดทำหน้า Productlist และ Productlist Banner และช่วยจัดทำรายงานฉบับ Lebook	การจัดทำรายงานฉบับ	
พุธ 3 / 08 / 59	8	หน้า Product (เช่น: Bill (list) ทดสอบ Body ใหม่นี้ 3 วัน และ: footer	การตรวจ ทดสอบ Research เรื่องอื่นๆ	
พฤหัสบดี 4 / 08 / 59	8	หน้าเพิ่มเติม จัดการส่วนประกอบ: ใช้งานและ Feature ของเว็บไซต์ และงานหน้าอื่นอื่นๆ	การทำ Research สืบค้นกับผลิตภัณฑ์	
ศุกร์ 5 / 08 / 59	-			วันหยุดพักผ่อน
เสาร์				
อาทิตย์				
จำนวนชั่วโมงรวม ในรายงานฉบับนี้	32	ขอรับรองว่ารายงานฉบับนี้เป็นความจริงทุกประการ	ขอรับรองว่ารายงานฉบับนี้เป็นความจริงทุกประการ	
จำนวนชั่วโมง ในรายงานฉบับก่อน	40	ลงชื่อ <u>วันษา อ่างอนรัมย์</u> วันเดือนปี 5 สิงหาคม 2559	ลงชื่อ <u>นาง วันษา อ่างอนรัมย์</u> วันเดือนปี 5 สิงหาคม 2559	
จำนวนชั่วโมง รวมทั้งหมด	376	นักศึกษา	ตำแหน่ง <u>ผู้ควบคุมการปฏิบัติงาน</u> วันเดือนปี	

TNI

หมายเหตุ: นักศึกษาต้องส่งรายงานฉบับนี้ถึงอาจารย์ที่ปรึกษาสหกิจศึกษา / ฝึกงานทุกคณะวิชา ทุกสัปดาห์อย่างเคร่งครัด อื่นๆ
ตามที่กำหนดไว้เพื่อทำรายงานฉบับสมบูรณ์



ศูนย์สหกิจศึกษาและจัดหางาน สถาบันเทคโนโลยีไทย - ญี่ปุ่น

Co-operative Education and Career Center

1771/1 ถนนพัฒนาการ แขวงสวนหลวง เขตสวนหลวง กรุงเทพฯ 10250 โทรศัพท์: 0-2763-2762, 02-763-2750 Fax: 0-2763-2600 ต่อ 2788 www.tni.ac.th

แบบฟอร์มรายงานการปฏิบัติงานประจำสัปดาห์

สัปดาห์ที่.....11.....

ชื่อ-สกุลนักศึกษา นาย วิษณุ อำนวยรัมย์ รหัสนักศึกษา 56122091-4

คณะวิชา IT สาขาวิชา MI

วัน/เดือน/ปี	จำนวนชั่วโมง	งานที่ปฏิบัติโดย	ความรู้/ทักษะที่ได้รับ	ปัญหา/อุปสรรค
จันทร์ 1/08/59	8	ทำหน้า Product detail ทั่ว template ครอบ หรือหน้า Poll detail 440 DM	การจัดวางหน้าเว็บ ใช้มือที่วางหน้าเว็บ	
อังคาร 9/08/59	8	ทำหน้า Product detail no. Poll Detail 440 หน้า Body 440 no. Icon 440 Android Dev	ความคิดสร้างสรรค์ ในการสร้างปุ่ม, Feature	
พุธ 10/08/59	8	ทำหน้าอื่น ส่วน Body เริ่มนำรูปต่อออกมา ใช้ สิต Script สำหรับ Text 440 หน้า	การเขียนสคริปต์ สำหรับการกดของ	
พฤหัสบดี 11/08/59	8	ทำหน้าอื่น เริ่มนำ Text กับข้อมูลของ Database มาใส่ในสิตต่อออกมา Flowchart	การอ่าน flowchart ที่: ส่วนงานกับเขา	
ศุกร์ 12/08/59 (หยุด)	-			
เสาร์				
อาทิตย์				
จำนวนชั่วโมงรวม ในรายงานฉบับนี้	32	ขอรับรองว่ารายงานฉบับนี้เป็นความจริงทุกประการ	ขอรับรองว่ารายงานฉบับนี้เป็นความจริงทุกประการ	
จำนวนชั่วโมง ในรายงานฉบับก่อน	32	ลงชื่อ..... (.....)	ลงชื่อ..... (.....)	
จำนวนชั่วโมง รวมทั้งหมด	408	วัน/เดือน/ปี 12 สิงหาคม 59 นักศึกษา	ตำแหน่ง..... วัน/เดือน/ปี..... ผู้ควบคุมการปฏิบัติงาน	

หมายเหตุ: นักศึกษาต้องส่งรายงานฉบับนี้ถึงอาจารย์ที่ปรึกษาสหกิจศึกษา / ฝึกงานทุกคณะวิชา ทุกสัปดาห์อย่างเคร่งครัด 逾期ไม่ส่ง
ส่วนนี้ไว้เพื่อทำรายงานฉบับสมบูรณ์





ศูนย์สาธิตศึกษาและจัดหางาน สถาบันเทคโนโลยีไทย - ญี่ปุ่น

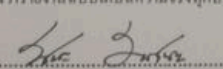

Co-operative Education and Career Center

1771/1 ถนนพัฒนาการ แขวงสวนหลวง เขตสวนหลวง กรุงเทพมหานคร 10250 โทรศัพท์: 0-2763-2762, 02-763-2750 Fax: 0-2763-2600 ต่อ 2788 www.tn-lac.th


แบบฟอร์มรายงานการปฏิบัติงานประจำสัปดาห์


สัปดาห์ที่ 12

ชื่อ-สกุลนักศึกษา นาง วันใหม่ อำนวยชัย วิทยฐานะ 56122091-4
 คณะวิชา IT สาขาวิชา MT

วัน/เดือน/ปี	จำนวนชั่วโมง	งานที่ปฏิบัติโดยย่อ	ความรู้/ทักษะที่ได้รับ	ปัญหา/อุปสรรค
จันทร์ 15/08/59	8	ทำหน้า Commet ทั่วทั้งคอมเม้นท์ ใช้งาน Text ทั่ว Template ใช้งาน PM	การทำ Research เว็บไซต์	
อังคาร 16/08/59	8	ทำหน้า Commet Header, Body, Footage. 11. Add NewPoll ทั่ว popup	การทำคอมเม้นท์ ใช้งาน ใช้งานที่ 4 ในแนว: คม	
พุธ 17/08/59	8	ทำหน้า Commet Icon ที่ 4 ในหน้า 11. 11. Add NewPoll ทั่ว popup	การ: ใช้งาน ใช้งานที่ 4 ในแนว: คม	
พฤหัสบดี 18/08/59	8	ออกแบบหน้า Payment ทั่วคอมเม้นท์ ใช้งาน Script	การทำ Research ทั่วคอมเม้นท์ ใช้งาน	
ศุกร์ 19/08/59	8	ทำหน้า Payment ทั่วคอมเม้นท์ ใช้งาน Template ใช้งาน Script ทั่ว	การ: ใช้งาน ใช้งานที่ 4 ในแนว: คม	
เสาร์ / /				
อาทิตย์ / /				
จำนวนชั่วโมงรวม ในรายงานฉบับนี้	40	ขอรับรองว่ารายงานฉบับนี้เป็นความจริงทุกประการ	ขอรับรองว่ารายงานฉบับนี้เป็นความจริงทุกประการ	
จำนวนชั่วโมง ในรายงานฉบับก่อน	32	ลงชื่อ:  (นาม: อำนวยชัย)	ลงชื่อ:  (นาม: อำนวยชัย)	
จำนวนชั่วโมง รวมทั้งหมด	448	วัน/เดือน/ปี 19 สิงหาคม 59 นักศึกษา	ตำแหน่ง วัน/เดือน/ปี ผู้ควบคุมการปฏิบัติงาน	

หมายเหตุ: นักศึกษาต้องส่งรายงานฉบับนี้ถึงอาจารย์ที่ปรึกษาศาสนาศึกษา/ฝึกงานทุกคณะวิชา ทุกสัปดาห์ต่ออ่างแดงครีดี ต่อสำนักพิมพ์
 สำนักพิมพ์ไว้เพื่อทำรายงานฉบับสมบูรณ์





ศูนย์สหกิจศึกษาและจัดหางาน สถาบันเทคโนโลยีไทย - ญี่ปุ่น
Co-operative Education and Career Center


1771/1 ถนนพัฒนาการ แขวงสวนหลวง เขตสวนหลวง กรุงเทพฯ 10250 โทรศัพท์: 0-2763-2762, 02-763-2750 Fax: 0-2763-2600 ต่อ 2788 www.tni.ac.th

แบบฟอร์มรายงานการปฏิบัติงานประจำสัปดาห์
สัปดาห์ที่.....13.....

ชื่อ-สกุลนักศึกษา..... นาย วันชนะ อำนวยชัย..... รหัสนักศึกษา..... 56122091-4
 คณะวิชา..... IT..... สาขาวิชา..... MT.....

วัน/เดือน/ปี	จำนวนชั่วโมง	งานที่ปฏิบัติโดยย่อ	ความรู้/ทักษะที่ได้รับ	ปัญหาอุปสรรค
จันทร์ 22/08/59	8	เริ่มจัดวางรูปแบบ หน้า: ข้อมูลที่ส่งตรงจากคอมพิวเตอร์ Database, template ที่ทำไว้	การ จัดวางรูปแบบ online Database	
อังคาร 23/08/59	8	เริ่ม Sketch หน้า Profile page จัดวาง template ตามที่ sketch เสร็จ	การวาดออกแบบโครงร่างหน้า จัดวางองค์ประกอบ	
พุธ 24/08/59	8	เริ่มหน้า Payment page หน้า: Profile page หน้าข้อมูลส่วนตัว: ภูมิภาคไทย และ: ที่ตั้งเดิม	การนำแบบ การรับแบบ Payment ยังไม่เสร็จ ติดเป็น ส่วนหน้ากับพื้น	Payment ยังไม่เสร็จ Profile ยังรอออกแบบ
พฤหัสบดี 25/08/59	8	แก้ไขหน้า Payment เสร็จก็ส่งอีกรวม Profile page ให้อัปโหลดขึ้นที่ระบบ Join, Fills ฯลฯ	การปรับปรุงแก้ไขของ หน้าบนเว็บไซต์	
ศุกร์ 26/08/59	8	หน้าหน้า Profile: หน้า: หน้าข้อมูลอีก 3 หน้า: Joinned, Fills, Request ส่งระบบ	การทำ R & D ไม่ค่อยดี	คิดว่าไม่คิดว่า จะออกแบบอย่างไร
เสาร์ - / - / -				
อาทิตย์ - / - / -				
จำนวนชั่วโมงรวม ในรายงานฉบับนี้	40	ขอรับรองว่ารายงานฉบับนี้เป็นความจริงทุกประการ	ขอรับรองว่ารายงานฉบับนี้เป็นความจริงทุกประการ	
จำนวนชั่วโมง ในรายงานฉบับก่อน	40	ลงชื่อ..... (นาย วันชนะ อำนวยชัย)	ลงชื่อ..... (นาย วันชนะ อำนวยชัย)	
จำนวนชั่วโมง รวมทั้งหมด	488	วันที่สอน/ปี..... 26/08/59 นักศึกษา	ตำแหน่ง..... วัน/เดือน/ปี..... ผู้ควบคุมการปฏิบัติงาน	

หมายเหตุ: นักศึกษาต้องส่งรายงานฉบับนี้ถึงอาจารย์ที่ปรึกษาสหกิจศึกษา / ฝึกงานทุกคณะวิชา ทุกสัปดาห์อย่างเคร่งครัด อย่าลืมนำส่ง
 สำเนาเก็บไว้เพื่อทำรายงานฉบับสมบูรณ์



ศูนย์สหกิจศึกษาและจัดหางาน สถาบันเทคโนโลยีไทย - ญี่ปุ่น
Co-operative Education and Career Center

1771/1 ถนนพัฒนาการ แขวงสวนหลวง เขตสวนหลวง กรุงเทพฯ 10250 โทรศัพท์: 0-2763-2762, 02-763-2750 Fax: 0-2763-2600 ต่อ 2788 www.tni.ac.th

แบบฟอร์มรายงานการปฏิบัติงานประจำสัปดาห์
สัปดาห์ที่.....14.....

ชื่อ-สกุลนักศึกษา.....นาย วิษณุ อำนวยชัย..... รหัสนักศึกษา.....56122091-4.....
คณะวิชา.....IT..... สาขาวิชา.....MT.....

วัน/เดือน/ปี	จำนวนชั่วโมง	งานที่ปฏิบัติโดยย่อ	ความรู้/ทักษะที่ได้รับ	ปัญหา/อุปสรรค
จันทร์ 29/08/59	8	ทำหน้า Profile ใน.ค. หน้าจอจอ เริ่ม Sketch Transactions page ที่โปรแกรมออกแบบ	การทำแบบฟอร์มตามแบบโปรแกรม Developer	Dev ต้องกรอกฟอร์ม code ที่ Developer ให้
อังคาร 30/08/59	8	เรียนเนื้อหาจอของ Profile 1แก้ในบางส่วน ทำหน้า transactions	การแก้ (เช่น 1.แก้สีตัว / 1.แก้จากตัว)	ต้องกรอกเลข: ใช้จอจอ หน้าหน้าจอจอจอ
พุธ 31/08/59	8	ได้รับข้อมูลกับรับทำหน้า transactions ใน: ทำหน้าจอจอ transactions	การตรวจสอบโปรแกรมที่รับตามข้อสั่งการ	
พฤหัสบดี 1/09/59	8	ทำหน้าจอจอของ transactions	การตรวจสอบโปรแกรมที่รับ	
ศุกร์ 2/09/59	8	เรียนหน้า transactions 2 หน้า เริ่มทำหน้า Setting Sketch ตาม	การแก้ (เช่น 1.แก้สีตัว / 1.แก้จากตัว)	
เสาร์ - / - / -				
อาทิตย์ - / - / -				
จำนวนชั่วโมงรวม ในรายงานฉบับนี้	40	ขอรับรองว่ารายงานฉบับนี้เป็นความจริงทุกประการ	ขอรับรองว่ารายงานฉบับนี้เป็นความจริงทุกประการ	
จำนวนชั่วโมง ในรายงานฉบับก่อน	40	ลงชื่อ..... (นาย วิษณุ อำนวยชัย)	ลงชื่อ..... (นาย วิษณุ อำนวยชัย)	
จำนวนชั่วโมง รวมทั้งหมด	528	วัน/เดือน/ปี..... 2/09/59..... นักศึกษา	ตำแหน่ง..... วัน/เดือน/ปี..... ผู้ควบคุมการปฏิบัติงาน	

หมายเหตุ: นักศึกษาต้องส่งรายงานฉบับนี้ถึงอาจารย์ที่ปรึกษาสหกิจศึกษา / ฝึกงานทุกคณะวิชา ทุกสัปดาห์อย่างเคร่งครัด อย่าลืมนำใบ
สำเนาเก็บไว้เพื่อทำรายงานฉบับสมบูรณ์



ศูนย์สหกิจศึกษาและจัดการงาน สถาบันเทคโนโลยีไทย - ญี่ปุ่น

Co-operative Education and Career Center

1771/1 ถนนพัฒนาการ แขวงสวนหลวง เขตสวนหลวง กรุงเทพมหานคร 10250 โทรศัพท์: 0-2763-2762, 02-763-2750 Fax: 0-2763-2600 ต่อ 2788 www.tni.ac.th

แบบฟอร์มรายงานการปฏิบัติงานประจำสัปดาห์

สัปดาห์ที่...15.....


ชื่อ-สกุลนักศึกษา นาม วันระณะ สาขาวิชา..... รหัสนักศึกษา..... 56122091-4

คณะวิชา..... IT สาขาวิชา..... MT

วัน/เดือน/ปี	จำนวนชั่วโมง	งานที่ปฏิบัติโดยย่อ	ความรู้/ทักษะที่ได้รับ	ปัญหา/อุปสรรค
จันทร์ 5/09/59	8	นำตัวอย่างงานเว็บไซต์ต่างๆ ไป Setting ตัวลวดมือโรบอท ออกแบบผังเว็บไซต์	การทำ Research ตัวอย่างงาน	เป็นหน้าที่คือคณบดีได้ จากพี่หัดสอน
อังคาร 6/09/59	8	ออกแบบหน้าหลักของ Setting และ เชื่อมกับ Dev เรื่องห้องเรียนที่ สามารถใช้ได้	การทำงานในฝั่งของเว็บไซต์	ทำงาน
พุธ 7/09/59	8	แก้ไข Setting page ปรับแก้ไขเรื่องห้องเรียน ทั้งหมดมาที่ตัวจ.ตัว เปิดปิดไฟ	การนำไฟล์ และ ตัวจ.ไปแก้ไข	ตัวจ.ตัว
พฤหัสบดี 8/09/59	8	ออกแบบหน้าของจอของ Setting แผงวงจรที่นักเรียน และ 609/ออกแบบจอ	การจัดการ จัดการห้องเรียน , การออกแบบ	
ศุกร์ 9/09/59	8	ออกแบบหน้าจอของ Setting	การแก้ไขตัวจ.ตัว	
เสาร์ .. / .. / ..				
อาทิตย์ .. / .. / ..				
จำนวนชั่วโมงรวมในรายงานฉบับนี้	40	ขอรับรองว่ารายงานฉบับนี้เป็นความจริงทุกประการ	ขอรับรองว่ารายงานฉบับนี้เป็นความจริงทุกประการ	
จำนวนชั่วโมงในรายงานฉบับก่อน	40	ลงชื่อ..... (นาม วันระณะ)	ลงชื่อ..... (นาม วันระณะ)	
จำนวนชั่วโมงรวมทั้งหมด	568	วัน/เดือน/ปี..... 9/09/59 นักศึกษา	ตำแหน่ง..... วัน/เดือน/ปี..... ผู้ควบคุมการปฏิบัติงาน	

หมายเหตุ. นักศึกษาต้องส่งรายงานฉบับนี้ถึงอาจารย์ที่ปรึกษาสหกิจศึกษา / ฝึกงานทุกคณะวิชา ทุกสัปดาห์อย่างเคร่งครัด อย่าลืมอ้างสถานที่เก็บไว้เพื่อทำรายงานฉบับสมบูรณ์





ศูนย์สหกิจศึกษาและจัดหางาน สถาบันเทคโนโลยีไทย - ญี่ปุ่น
Co-operative Education and Career Center


1771/1 ถนนพัฒนาการ แขวงสวนหลวง เขตสวนหลวง กรุงเทพฯ 10250 โทรศัพท์: 0-2763-2762, 02-763-2750 Fax: 0-2763-2600 ต่อ 2788 www.tni.ac.th

แบบฟอร์มรายงานการปฏิบัติงานประจำสัปดาห์
สัปดาห์ที่.....16.....

ชื่อ-สกุลนักศึกษา น.วิระ วิระวิระ อักษรย่อ..... รหัสนักศึกษา 56122091-4
คณะวิชา..... IT สาขาวิชา..... MT

วัน/เดือน/ปี	จำนวนชั่วโมง	งานที่ปฏิบัติโดยย่อ	ความรู้/ทักษะที่ได้รับ	ปัญหา/อุปสรรค
จันทร์ 12 / 09 / 59	8	ออกแบบหน้าจอ Setting privacy สำหรับเครื่องที่แบ่งไว้	ความรู้วิชาสร้างสรรค การออกแบบ	
อังคาร 13 / 09 / 59	8	ออกแบบหน้าจอ Setting Address สำหรับเครื่องที่แบ่งไว้	ความรู้วิชาสร้างสรรค การออกแบบ	
พุธ 14 / 09 / 59	8	ออกแบบหน้าจอ Setting Subs สำหรับเครื่องที่แบ่งไว้	ความรู้วิชาสร้างสรรค การออกแบบ	
พฤหัสบดี 15 / 09 / 59	8	ออกแบบหน้า User หน้าจอคอมพิวเตอร์ และ ออกแบบ Setting	ความรู้วิชาสร้างสรรค การออกแบบและการโปรแกรม	
ศุกร์ 16 / 09 / 59	8	แก้ไขตามข้อเสนอนักเรียน ออกแบบหน้าจอ หน้าเครื่องหน้า Setting อีเมล	การรับฟังข้อเสนอนักเรียน การแก้ไขข้อสงสัยของนักเรียน	
เสาร์ - - / - / -				
อาทิตย์ - - / - / -				
จำนวนชั่วโมงรวม ในรายงานฉบับนี้	40	ขอรับรองว่ารายงานฉบับนี้เป็นความจริงทุกประการ	ขอรับรองว่ารายงานฉบับนี้เป็นความจริงทุกประการ	
จำนวนชั่วโมง ในรายงานฉบับก่อน	40	ลงชื่อ..... (..... น.วิระ วิระวิระ)	ลงชื่อ..... (..... น.วิระ วิระวิระ)	
จำนวนชั่วโมง รวมทั้งหมด	608	วัน/เดือน/ปี..... 16 / 09 / 59 นักศึกษา	ตำแหน่ง..... วัน/เดือน/ปี..... ผู้ควบคุมการปฏิบัติงาน	

หมายเหตุ: นักศึกษาต้องส่งรายงานฉบับนี้ถึงอาจารย์ที่ปรึกษาสหกิจศึกษา / ฝึกงานทุกคณะวิชา ทุกสัปดาห์อย่างเคร่งครัด อย่าลืมนำ
สำเนาเก็บไว้ เพื่อทำรายงานฉบับสมบูรณ์



ศูนย์สหกิจศึกษาและจัดหางาน สถาบันเทคโนโลยีไทย - ญี่ปุ่น
Co-operative Education and Career Center


1771/1 ถนนพัฒนาการ แขวงสวนหลวง เขตสวนหลวง กรุงเทพมหานคร 10250 โทรศัพท์: 0-2763-2762, 02-763-2750 Fax: 0-2763-2600 ต่อ 2788 www.tni.ac.th

แบบฟอร์มรายงานการปฏิบัติงานประจำสัปดาห์
สัปดาห์ที่.....17.....

ชื่อ-สกุลนักศึกษา นาย วันชนะ อัญญาชัยชนะ รหัสนักศึกษา..... 56122091-4
คณะวิชา..... IT..... สาขาวิชา..... MT.....

วันเดือนปี	จำนวนชั่วโมง	งานที่ปฏิบัติโดยย่อ	ความรู้/ทักษะที่ได้รับ	ปัญหา/อุปสรรค
จันทร์ 19/09/59	8	คอนฟิก Setting ที่เกี่ยวกับเว็บร้องเพลง ที่หน้าสุดที่วางของ Contact Us	ความรู้เกี่ยวกับโครงสร้าง file, root, menu	
อังคาร 20/09/59	8	ออกแบบหน้า Contact Us	ความรู้เกี่ยวกับโครงสร้าง file, root, menu	
พุธ 21/09/59	8	ออกแบบหน้าอื่นๆ เช่น Login popup, Shared popup, navigation	ความรู้เกี่ยวกับโครงสร้าง file, root, menu	
พฤหัสบดี 22/09/59	8	ออกแบบหน้าอื่นๆ ที่เกี่ยวข้องซึ่งรอ ที่ระบบพร้อมการออกแบบของหน้าหลัก	การทำแบบฟอร์มสำหรับ เว็บ code, Web Dev	
ศุกร์ 23/09/59	8	ใช้งานหน้าหลักและคอยรับหน้าใหม่ Project manager	การฝากไฟล์ให้ PM ให้: รับจัดเก็บเนื้อหา	
เสาร์ - - - - -				
อาทิตย์ - - - - -				
จำนวนชั่วโมงรวม ในรายงานฉบับนี้	40	ขอรับรองว่ารายงานฉบับนี้เป็นความจริงทุกประการ	ขอรับรองว่ารายงานฉบับนี้เป็นความจริงทุกประการ	
จำนวนชั่วโมง ในรายงานฉบับก่อน	40	ลงชื่อ..... (นาย วันชนะ อัญญาชัยชนะ)	ลงชื่อ..... (นาย จตุพร กิติอินทร์)	
จำนวนชั่วโมง รวมทั้งหมด	648	วันเดือนปี..... นักศึกษา.....	ตำแหน่ง..... วันเดือนปี..... ผู้ควบคุมการปฏิบัติงาน	

หมายเหตุ: นักศึกษาต้องส่งรายงานฉบับนี้ถึงอาจารย์ที่ปรึกษาสหกิจศึกษา / ฝึกงานทุกคณะวิชา ทุกสัปดาห์อย่างเคร่งครัด อย่าลืมส่ง
สำเนาด้วยไว้เพื่อทำรายงานฉบับสมบูรณ์



ศูนย์สหกิจศึกษาและจัดหางาน สถาบันเทคโนโลยีไทย - ญี่ปุ่น
Co-operative Education and Career Center

1771/1 ถนนพัฒนาการ แขวงสวนหลวง เขตสวนหลวง กรุงเทพฯ 10250 โทรศัพท์: 0-2763-2762, 02-763-2750 Fax: 0-2763-2600 ต่อ 2788 www.tni.ac.th

แบบฟอร์มรายงานการปฏิบัติงานประจำสัปดาห์
 ัปดาห์ที่ 18

ชื่อ-สกุลนักศึกษา นาง. วันชนัน วันชนัน รหัสนักศึกษา 56122021-4
 คณะวิชา IT สาขาวิชา MT

วัน/เดือน/ปี	จำนวนชั่วโมง	งานที่ปฏิบัติโดยย่อ	ความรู้/ทักษะที่ได้รับ	ปัญหา/อุปสรรค
จันทร์ 26/09/59	8	ทำแบบฟอร์มการออกแบบเว็บไซต์ Web Dev 199 ชุดแรกมีข้อสงสัย	การจัดการ 11. ความรอบคอบ	
อังคาร 27/09/59	8	ทำแบบฟอร์มการออกแบบเว็บไซต์ Web Dev ตรวจสอบเพื่อหาความเรียบร้อยของกรออกแบบ	การจัดการ 11. ความรอบคอบ	
พุธ 28/09/59	8	นำเสนอหน้าเว็บทั้งหมด ๓ หน้า 11. ๑๐๐ รวม 32 หน้า และ 11. ๑๐๐ PM นก	การจัดการ 11. ความรอบคอบ	
พฤหัสบดี 29/09/59	8	นำเสนอ PM ๑กรจบ ตรวจสอบได้ตรงข้อจำกัด Crop รูปภาพทั้งหมด ๓. จัดรูปภาพ	การจัดการ 11. ความรอบคอบ	
ศุกร์ 30/09/59	8	เก็บงานทั้งหมด ฟอร์มการออกแบบ, Crop, Code 32 หน้าเว็บออกแบบ, PB, FC	การจัดการ 11. ความรอบคอบ	
เสาร์ - / - / -				
อาทิตย์ - / - / -				
จำนวนชั่วโมงรวมในรายงานฉบับนี้	40	ขอรับรองว่ารายงานฉบับนี้เป็นความจริงทุกประการ	ขอรับรองว่ารายงานฉบับนี้เป็นความจริงทุกประการ	
จำนวนชั่วโมงในรายงานฉบับก่อน	40	ลงชื่อ..... (นาย. วันชนัน. วันชนัน)	ลงชื่อ..... (นาย. ลอกร. ลอกร)	
จำนวนชั่วโมงรวมทั้งหมด	688	วันเดือนปี..... 30/09/59 นักศึกษา	ตำแหน่ง Programmer วันเดือนปี..... ผู้ควบคุมการปฏิบัติงาน	

หมายเหตุ: นักศึกษาต้องส่งรายงานฉบับนี้ถึงอาจารย์ที่ปรึกษาสหกิจศึกษา / ฝึกงานทุกคณะวิชา ทุกสัปดาห์อย่างเคร่งครัด อย่าส่งล่าช้า
 ัปดาห์ที่ 18 เพื่อทำรายงานฉบับสมบูรณ์

ภาคผนวก ข.
ผลงานทั้งหมดจากที่ปฏิบัติงาน

TNI

2ebook Digital Library

ยืมดีดือนรับสู่อห้องสมุดอิเล็กทรอนิกส์

รายการหนังสือ 4258 รายการ

ส่งหนังสือ

ค้นหาหนังสือ ค้นหา

สำนักพิมพ์ --เลือกสำนักพิมพ์-- ค้นหา

- หมวดหนังสือ
- หนังสือใหม่
 - กฎหมาย
 - การศึกษา
 - การศึกษา ภาษาศาสตร์และวรรณคดี
 - การเกษตรและชีววิทยา
 - การเมืองและการปกครอง
 - กีฬา กอล์ฟ สุขภาพและอาหาร
 - คอมพิวเตอร์
 - ธุรกิจ เศรษฐศาสตร์และการจัดการ
 - จิตวิทยา
 - นวนิยาย อ่านเล่น และนิทาน
 - วิทยาศาสตร์
 - ประวัติศาสตร์และอัตชีวประวัติ
 - ศาสนาและปรัชญา
 - ศิลปะและวัฒนธรรม
 - เทคโนโลยี วิศวกรรม อุตสาหกรรม
 - โทรทัศน์
 - ทั่วไป
 - สังคมศาสตร์
 - หนังสือต่างประเทศ
 - หนังสือหายาก
 - ไม่สังกัดหมวด
 - วิกิพีเดีย และ Animation



สดใจป๊อริรี่ พืชพรรณงาม 80
 เบนตรี แสนสุข
 สำนักพิมพ์ ยิปซี
 การเกษตรและชีววิทยา

preview



ผักพริ้มผีม ผักคุณภาพระดับสูง
 เบนตรี แสนสุข
 สำนักพิมพ์ ยิปซี
 การเกษตรและชีววิทยา

preview



สวนสวย ด้วยมือคุณ
 ยุทธจักร จิตสำรวม
 สำนักพิมพ์ ยิปซี
 การเกษตรและชีววิทยา

preview



50 เมนู
 50 เมนู ง่ายๆ ทำได้สำเร็จเป็แสนอร่อย
 Cherie Amoure
 สำนักพิมพ์ ยิปซี
 กีฬา กอล์ฟ สุขภาพและอาหาร

preview



90 มหัศจรรย์ พระสงฆ์ถึง
 รองศาสตราจารย์ ฉลอง สุนทรนทร์
 สำนักพิมพ์ ยิปซี
 ทั่วไป

preview



บริหารเวลา อย่างชาญฉลาด เพื่อบริการทางเดิน
 เบ็ญจอรุณ แสงเทวัญ
 สำนักพิมพ์ ยิปซี
 ธุรกิจ เศรษฐศาสตร์และการจัดการ

preview



บ้านฟ้ามาร์เก็ต
 เจวีตา
 สำนักพิมพ์ Green Mind
 นวนิยาย อ่านเล่น และนิทาน

preview



สารานุกรมพืชในประเทศไทย (ฉบับย่อ)
 ราชันย์ กุณา
 หนังสือพิมพ์
 การเกษตรและชีววิทยา

preview



ดาวรักคืนทราย
 โยติธรา
 สำนักพิมพ์ Green Mind
 นวนิยาย อ่านเล่น และนิทาน

preview



เคมีอินทรีย์ 1e
 ลัดดา มีชัย
 สำนักพิมพ์มหาวิทยาลัยเกษตรศาสตร์
 วิทยาศาสตร์

preview

First Previous 1 2 3 4 5 6 7 Next Last page 60





หน้าหลัก

เกี่ยวกับ Zebook

หนังสือ

สำนักพิมพ์

ติดต่อเรา

ทดลองใช้ฟรี

Zebook Digital Library

ยินดีต้อนรับสู่ห้องสมุดอิเล็กทรอนิกส์

รายชื่อสำนักพิมพ์



หน้าหลัก

เกี่ยวกับ Zebook

หนังสือ

สำนักพิมพ์

ติดต่อเรา

ทดลองใช้ฟรี

318/5 Soi Ladprao 87, Ladprao Rd, Wangthonglang, Bangkok Thailand 10310

+66 (0) 2158-9623

+66 (0) 2158-9623

info@staq.co.th

Follow us





หน้าหลัก

เกี่ยวกับ 2ebook

หนังสือ

สำนักพิมพ์

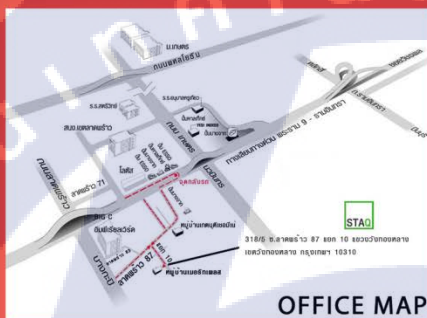
ติดต่อเรา

ทดลองใช้ฟรี

2ebook Digital Library

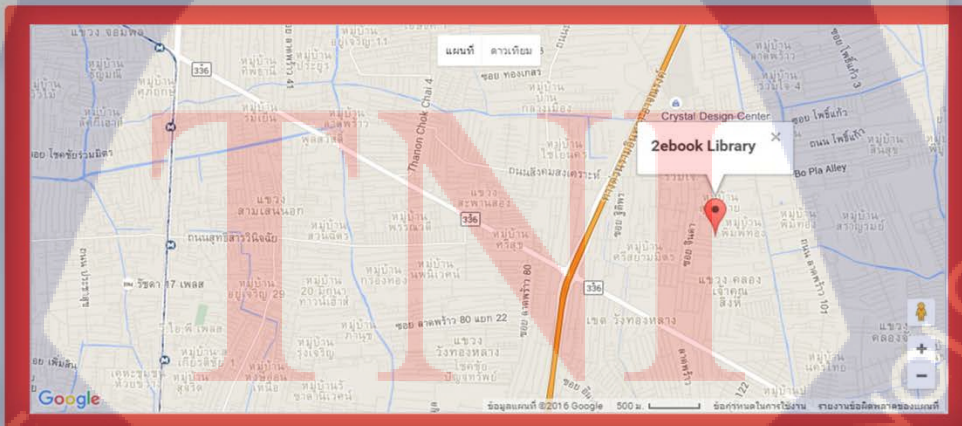
ยืมดีด็อนริบสู่อ็องสมุคอ็ลึคครอนึคส์

ติดต่อเรา



2ebook.com 318/5 ซอยลาดพร้าว 87 ถนนลาดพร้าว
แขวงวังทองกลาง เขตวังทองกลาง กรุงเทพมหานคร 10310
ออฟฟิศ : +66 (0) 2158-9623
แฟกซ์ : +66 (0) 2158-9623
Sale Marketing : info@staq.co.th
Support : support@staq.co.th

2ebook.com 318/5 Soi Ladprao 87, Ladprao Rd.
Wangthonglang, Wangthonglang, Bangkok Thailand, 10310
Tel : +66 (0) 2158-9623
Fax : +66 (0) 2158-9623
Sale Marketing : info@staq.co.th
Support : support@staq.co.th



หน้าหลัก

เกี่ยวกับ 2ebook

หนังสือ

สำนักพิมพ์

ติดต่อเรา

ทดลองใช้ฟรี

318/5 Soi Ladprao 87, Ladprao Rd, Wangthonglang, Wangthonglang, Bangkok Thailand 10310

+66 (0) 2158-9623

+66 (0) 2158-9623

info@staq.co.th

Follow us



ข่าวดีต้องบอกต่อ

สำหรับห้องสมุดทุกๆหน่วยงาน

ทางห้องสมุดสามารถขอกดลองใช้บริการ E-Library

ได้ **ฟรี** แล้ววันนี้

เป็นเวลา **90** วัน

ติดต่อขอใช้สิทธิ์
โทรหาเราสิคะ

02 158 9623



ข่าวดีต้องบอกต่อ

สำหรับห้องสมุดทุกๆหน่วยงาน

ทางห้องสมุดสามารถขอกดลองใช้บริการ E-Library

ได้ **ฟรี** แล้ววันนี้

เป็นเวลา **90** วัน

ติดต่อขอใช้สิทธิ์
โทรหาเราสิคะ

02 158 9623



ชาวดีต้องบอกต่อ

สำหรับห้องสมุดทุกๆหน่วยงาน

ทางห้องสมุดสามารถขอทดลองใช้บริการ E-Library

ได้ **ฟรี** แล้ววันนี้

เป็นเวลา **90** วัน

ติดต่อขอใช้สิทธิ์
โทรหาเราสิคะ

02 158 9623



ชาวดีต้องบอกต่อ

สำหรับห้องสมุดทุกๆหน่วยงาน

ทางห้องสมุดสามารถขอทดลองใช้บริการ E-Library


ได้ **ฟรี** แล้ววันนี้

เป็นเวลา **90** วัน

ติดต่อขอใช้สิทธิ์
โทรหาเราสิคะ

02 158 9623



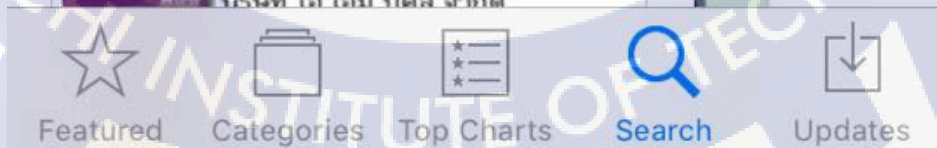

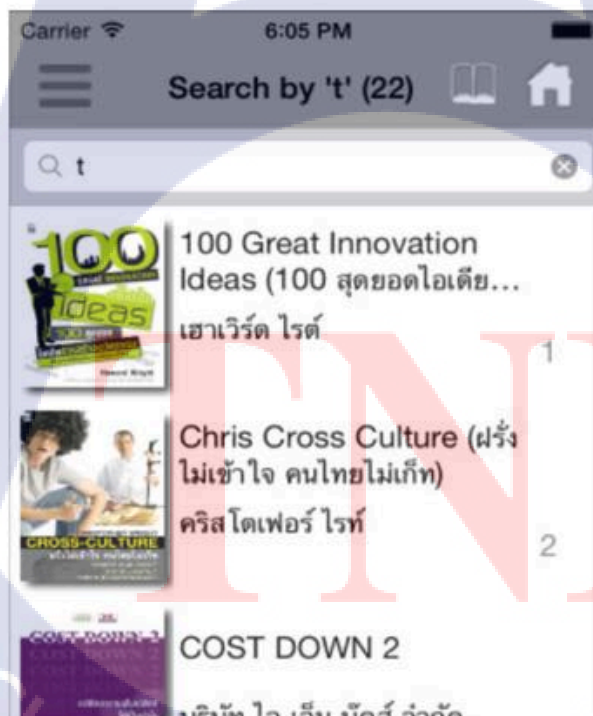


2ebook Library 17+
STAQ Technologies Co.,... >

+ GET

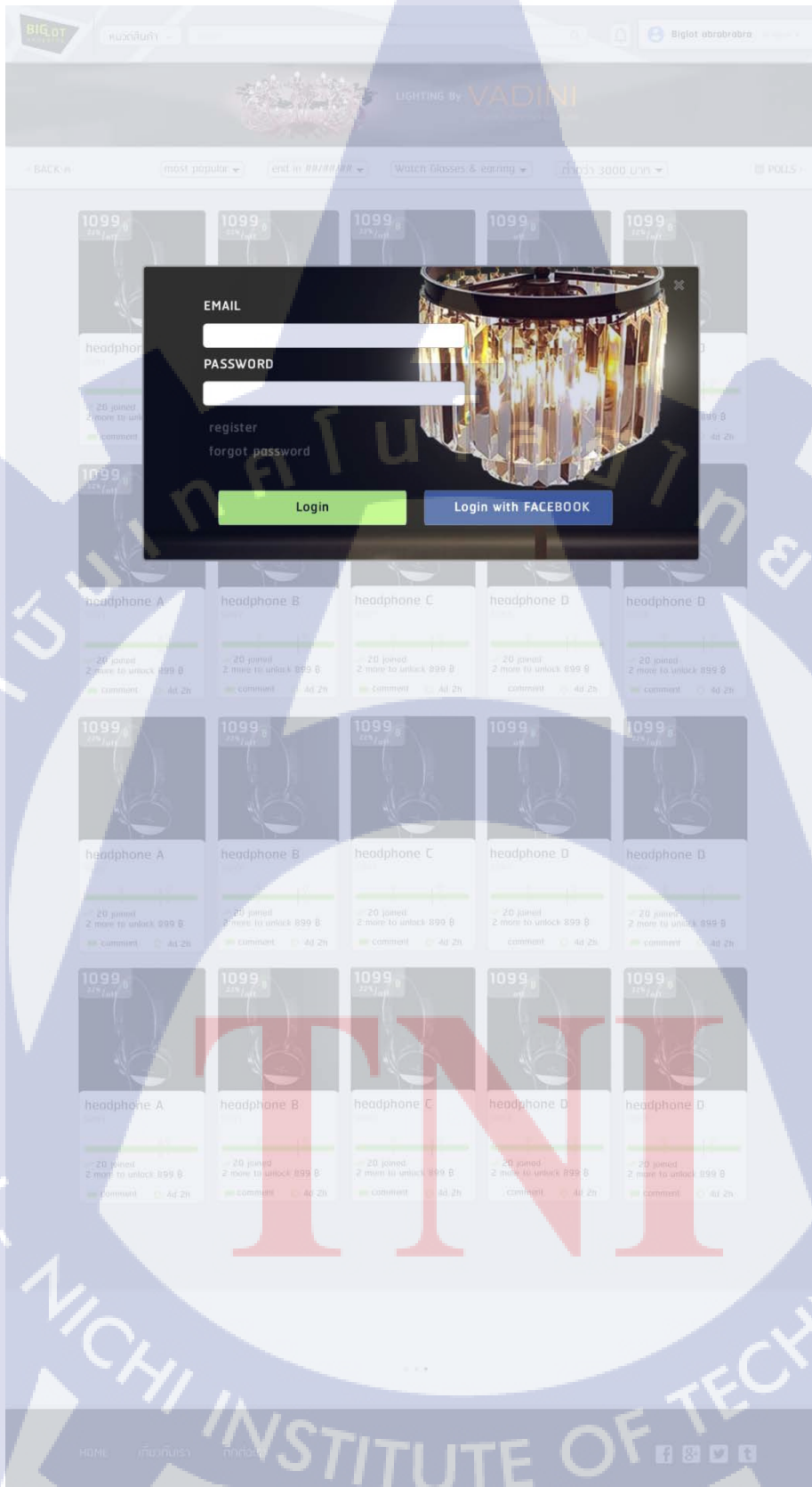
Details Reviews Related

iPhone



The screenshot displays the BIG.OT shopping website interface. At the top, there is a navigation bar with the BIG.OT logo, a search bar containing the Thai text "หมวดสินค้า" (Product Category), and a user profile section labeled "Username surname" with a "MY PROFILE" link. Below the navigation bar is a promotional banner for "LIGHTING By VADINI BY DIVA LIGHTING CO., LTD." featuring a decorative chandelier. The main content area is divided into several sections: "FEATURE PRODUCT" with a pair of white headphones, "PRODUCT" with a glowing glass, and "POLL" with a Montblaster watch. A "Hits" section follows, featuring four product cards labeled A, B, C, and D, each for a Sony headphone priced at 1099฿ (22% off). Each card includes a progress bar, a "comment" button, and a status of "ENDED". Below this is an "ENDING SOON" section for "Headphone E DNA" priced at 1099฿ (22% off), with a "15min end time to join the bucket" and a "click for more information" link. A "Feature poll" section shows three watch options (Watch A, B, C) with a "1k VOTE" target for each. The footer contains navigation links for "HOME", "เกี่ยวกับเรา" (About Us), and "ติดต่อเรา" (Contact Us), along with social media icons for Facebook, Google+, Twitter, and Tumblr.

The image shows a screenshot of a social media poll page. At the top, there is a navigation bar with a logo on the left, a search bar, and a user profile icon on the right. Below the navigation bar is a banner for "LIGHTING By VADINI" featuring a decorative light fixture. The main content area displays a grid of 20 poll cards, arranged in 4 rows and 5 columns. Each card represents a poll option labeled "headphone A" through "headphone E". Each card shows a progress bar, a "20 joined" status, and a "2 more to unlock 899 ฿" goal. The poll cards are set against a background of a large gear watermark with the text "THAI INSTITUTE OF TECHNOLOGY". At the bottom of the page, there is a footer with navigation links for "HOME", "เกี่ยวกับเรา", and "ติดต่อเรา", along with social media icons for Facebook, Google+, Twitter, and Tumblr.



BIG OT SHIPPING

หมวดสินค้า - SEARCH

Username surname MY PROFILE

PRODUCT PRODUCT NAME
SONY

f g+ t t

1099฿
22% off
เดิม 2099฿ ส่วนลด

JOIN LOT

COMMIT LOT

4d 2h

comment

User name1 joined the lot

User name2 joined the lot

Comfortable Noise-Cancelling Cans

No more wires. No more outside noise. The Sony MDR-ZX750BN Wireless Headphones eliminate 98-percent of ambient noise via Bluetooth 3.0. Pair that with comfortable, pressure-relieving earpads and a foldable frame, and these headphones are sure to become your go-to companion. With 40-millimeter drivers and a wide frequency response of 8 – 22,000 Hz, they deliver crystal clear audio for both bass-heavy hip hop and breezy classical tunes. Built into the cans is a microphone so you can take hands-free calls at the touch of a button, too. Plus, they'll play music for over 13 hours on a single charge and 150 hours on standby.

HOME เทคโนโลยี ติดต่อเรา

f g+ t t

THAI

NICHI INSTITUTE OF TECHNOLOGY

Biglot หมวดสินค้า Biglot abrabra

PRODUCT **PRODUCT NAME** f g+ t
SONY

ENDED

REQUEST
สินค้านี้หมดเวลาประมูลแล้ว

comment

abrabra joined the lot.
abrabra joined the lot.

PRODUCT SPECS

ตัวเลือกในการซื้อ

- สีดำ , ขนาดใหญ่ , โฟลียา
- สีดำ , ขนาดเล็ก , โฟลียา
- สีขาว , ขนาดใหญ่ , โฟลียา
- สีขาว , ขนาดเล็ก , โฟลียา

คุณสมบัติ

- พลาสม่าคุณภาพสูงระดับสูง
- ถิ่นน้ำ ที่นุ่มนวล ประสิทธิภาพสูงถึง 300 แอนด
- ไฟ 22 W อุณหภูมิ 7000k สีขาว 2700k สีเหลือง
- แขนงต่อรีโมทผ่าน micro usb 2.0

ประกัน

ทางบริษัท แสงไฟ จำกัด รับประกันผลิตภัณฑ์เป็นระยะเวลา 3 ปี

สามารถนำมาเปลี่ยนตัวใหม่ได้โดยทันที พลาสม่าที่บริษัทผลิตขึ้นด้วยตนเอง ไฟทำงานไม่ถูกต้อง แสงฟุ้งจนเกินไปได้

ไม่มีการรับประกันมาพร้อมรื้อเท่านั้น หากพบความผิดปกติของผลิตภัณฑ์ไม่ว่าจะเกิดขึ้นกี่วันก็ตาม แต่หากสามารถรับใช้ของได้หากันไม่ถูกต้อง

วันหมด

เนื่องผลิตภัณฑ์หมดเวลาประมูลเรียบร้อยแล้วสำนักงานจะจัดการประมูลส่งของในวันที่ 13 เดือนธันวาคม 2550

ถ้าทางคุณลูกค้ามีข้อสงสัยหรือข้อสงสัยจะถูกต้องจากบริษัทที่หมดเวลาประมูลเรียบร้อยแล้ว หากยังไม่พอใจสามารถนำมารื้อส่งมาทางเมล

หากมีข้อสงสัยพลาสม่า กรุณา ติดต่อสำนักงาน โทร 02-252-1111 ในวันและเวลาราชการ ไม่เช่นนั้นกรุณาไปใช้รับของ

HOME [เกี่ยวกับเรา](#) [ติดต่อเรา](#) f g+ t

The screenshot displays a mobile application interface for a poll. At the top, there is a header with the 'BIGLOT' logo, a search bar, and a user profile 'Biglot obrabrabra'. Below the header is a banner for 'LIGHTING By VADINI'. The main content area features a 'NEW POLL' button and a list of six identical poll cards. Each card shows a watch image and three options: Watch A, Watch B, and Watch C, each with a 1k VOTE count. The interface includes a search bar, navigation icons, and a footer with social media links.

Header: BIGLOT, ค้นหา, Search, Biglot obrabrabra

Banner: LIGHTING By VADINI

Navigation: BACK, most popular, 3000 erta, PRODUCT

Section: NEW POLL

Topic - by user a

Watch A	1k VOTE
Watch B	1k VOTE
Watch C	1k VOTE
3 more >	

Topic - by user b

Watch A	1k VOTE
Watch B	1k VOTE
Watch C	1k VOTE
3 more >	

Topic - by user c

Watch A	1k VOTE
Watch B	1k VOTE
Watch C	1k VOTE
3 more >	

Topic - by user d

Watch A	1k VOTE
Watch B	1k VOTE
Watch C	1k VOTE
3 more >	

Topic - by user e

Watch A	1k VOTE
Watch B	1k VOTE
Watch C	1k VOTE
3 more >	

Topic - by user a

Watch A	1k VOTE
Watch B	1k VOTE
Watch C	1k VOTE
3 more >	

Footer: HOME, เกี่ยวกับเรา, ติดต่อเรา, f, g+, t, t

BIG OT หมวดสินค้า Username surname IN PROFILE

POLLS **PRODUCT NAME** 1050000 vote f g+ t

SONY

RESULT	DESCRIPTION	VOTE	VOTE	COMMENT
	Watch A by outbody	1k VOTE	<input type="checkbox"/>	<input type="text"/>
	Watch A by outbody	500 VOTE	<input type="checkbox"/>	<input type="text"/>
	WATCH VV marsk VI create by Fate studio MSRP 19900 ฿ this is the best watch you can get from this year.it's different from another watch on this world because this is the one darklord have pull charm sigh +str and +sex i mean dex that is why this watch is so special than another stupid "human" watch pls vote this thank you by outbody		<input checked="" type="checkbox"/> you have voted	<input type="text"/>
	Watch A by outbody	1k VOTE	<input type="checkbox"/>	<input type="text"/>
	Watch A by outbody	1k VOTE	<input type="checkbox"/>	<input type="text"/>
	Watch A by outbody	1k VOTE	<input type="checkbox"/>	<input type="text"/>
<input type="button" value="+"/>	new option			

HOME เกี่ยวกับเรา ติดต่อเรา f g+ t

Biglot
abrabrabra

PRODUCT NAME
SONY 1050000 vote

WATCH A : craft from the blacksmith of north
light material from metal melt by lava on underv world

1k VOTE

BACK TO VOTE

say something . . .

Name Surname
is a long established fact that a reader will be distracted by the readable content of a page when looking at its layout. The point of using Lorem Ipsum is that it has a more-or-less normal distribution of letters, as opposed to using 'Content here, and there

Name Surname
is a long established fact that a reader will be distracted by the readable content of a page when looking at its layout. The point of using Lorem Ipsum is that it has a more-or-less normal distribution of letters, as opposed to using 'Content here, and there

Name Surname
is a long established fact that a reader will be distracted by the readable content of a page when looking at its layout. The point of using Lorem Ipsum is that it has a more-or-less normal distribution of letters, as opposed to using 'Content here, and there


Name Surname
is a long established fact that a reader will be distracted by the readable content of a page when looking at its layout. The point of using Lorem Ipsum is that it has a more-or-less normal distribution of letters, as opposed to using 'Content here, and there

HOME เกี่ยวกับเรา ติดต่อเรา



BIGLOT
shopping

MONSTER DNA
MONSTER



Price	7,990 ฿
Quantity	2
Subtotal	15,980 ฿

จำนวนทั้งหมด 2

เลือกความต้องการ

สีขาว


สีดำ

สีแดง

1 ▾

1 ▾

0 ▾

Visa/Mastercard/  

Paypal 

Other

ที่อยู่ ถนน

ชื่อ อำเภอ ตำบล

หมายเลขบัตร

วันที่หมดอายุ / จังหวัด รหัสไปรษณีย์

cvv มือถือ อีเมล

JOIN

CANCEL

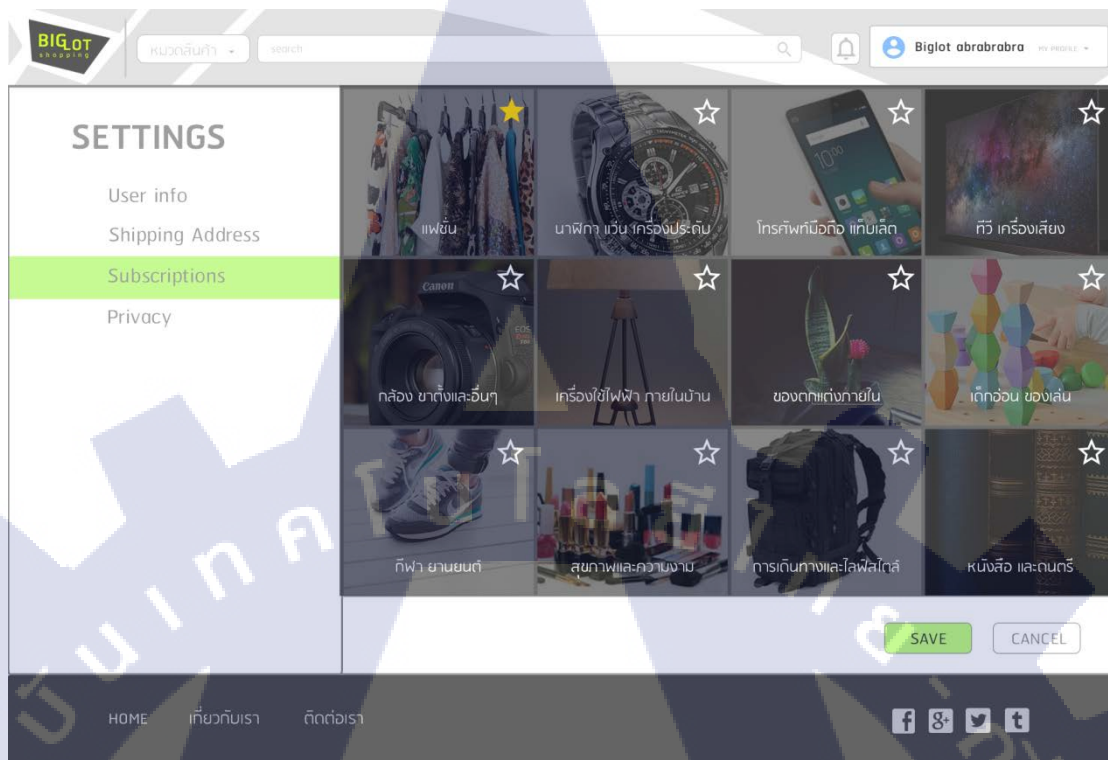
Subtotal	15,980 ฿
ShippingPrice	300 ฿
TAX	0 ฿
Total	16,280 ฿

เงินจะถูกหักออกหลังจากหมดเวลาการลงทะเบียน join หากมี
ข้อสงสัยสามารถเข้าไปดูรายละเอียดเพิ่มเติมที่ [ช่วยเหลือ](#)

The screenshot shows a web browser interface for Biglot. At the top, there is a navigation bar with the Biglot logo, a search bar, and a user profile for 'Biglot abrababra'. Below the navigation bar, a large blue diamond graphic is displayed. On the left side, there is a sidebar with a user profile picture and the text 'Hello , it's me MARIO !!!!!'. The main content area features a grid of eight identical auction items. Each item is a 'headphone A' by Sony, priced at 1099฿ with a 22% discount. The items show a progress bar indicating that 20 users have joined and 2 more are needed to unlock a price of 899฿. Each item also has a 'comment' button and a '4d 2h' timer. At the bottom of the page, there is a navigation bar with 'HOME', 'เกี่ยวกับเรา', and 'ติดต่อเรา' links, along with social media icons for Facebook, Google+, Twitter, and Tumblr.

TNI


THAI - NICHI INSTITUTE OF TECHNOLOGY



Biglot
abrabrabra

ค้นหาสินค้า SEARCH

Contact Us



OFFICE MAP

318/5 ซอยลาดพร้าว 87 ถนนลาดพร้าว แขวงวังทองหลาง เขตวังทองหลาง กรุงเทพมหานคร 10310

2ebook.com 318/5 ซอยลาดพร้าว 87 ถนนลาดพร้าว แขวงวังทองหลาง เขตวังทองหลาง กรุงเทพมหานคร 10310

โทรศัพท์ : +66 (0) 2158-9623

โทรสาร : +66 (0) 2158-9623

Sale Marketing : info@staq.co.th

Support : support@staq.co.th

HOME เกี่ยวกับเรา ติดต่อเรา

f g+ t

TNI

THAI - NICHI INSTITUTE OF TECHNOLOGY

ประวัติผู้จัดทำโครงการ

ชื่อ – สกุล นาย วันชนะ อำนวยชัยชนะ

วัน เดือน ปีเกิด 6 เมษายน พ.ศ. 2538



ประวัติการศึกษา

ระดับประถมศึกษา โรงเรียนเศรษฐบุตรอุปถัมภ์

ระดับมัธยมศึกษา โรงเรียนสตรีวิทยา ๒

ระดับอุดมศึกษา สถาบันเทคโนโลยีไทย-ญี่ปุ่น

ทุนการศึกษา - ไม่มี -

ประวัติการฝึกอบรม

1. Creative Studio with Hive Studio
2. Pipeline & Story management with Riff
3. Hubba มูนิธิ Story writing & Story telling
4. Story Writing With TKpark และผู้สร้าง “ยักษ์” , “Bloody Bunny” , ทีมงานจาก LINE
5. Concept Art & Illustrator with 3dsense
6. Bangkok International Digital Content

ผลงานที่ได้รับการตีพิมพ์ - ไม่มี -